



CRF230F

CRF230F₇
CRF230F₈
CRF230F₉
CRF230F_B
CRF230F_C

CATÁLOGO DE PEÇAS

13

Moto Honda da Amazônia Ltda. – 2012

Catálogo de Peças
00X1B-KPS-013
Draft
13KPS3E8
23/01/2012
6HS

PROIBIDA A REPRODUÇÃO E DISTRIBUIÇÃO
1015451 - FARIA MOTOS LTDA. - LUIZ ALFREDO
LINHARES

ÍNDICE

INSTRUÇÕES

1

GRUPO DO MOTOR

2

GRUPO DO CHASSI

3

ÍNDICE DE NÚMERO DE PEÇAS

4



CRF230F
(Ilustração Informativa)

PROIBIDA A REPRODUÇÃO
1015451 - FÁRIA MOTOS LTDA. - LUIZ ALFREDO
LINHARES



PROIBIDA A REPRODUÇÃO

Modelo 2011

1015451 - FARIA MOTOS LTDA. - LUIZ ALFREDO LINHARES



PROIBIDA A REPRODUÇÃO

Modelo 2012

1015451 - FARIA MOTOS LTDA. - LUIZ ALFREDO LINHARES

RIBUIÇÃO

Instruções para o Uso do Catálogo de Peças

- Este Catálogo de Peças descreve todas as peças de reposição, bem como o tempo de Mão de Obra (T.M.O.) para os modelos **CRF230F**.
- Este Catálogo de Peças foi elaborado com base nas últimas informações disponíveis até 23 de Janeiro de 2011.
- Especifique sempre o N° completo da peça quando for efetuar um pedido de peças.
- Verifique sempre o número, modelo, tipo, série, cor, marca, tamanho, que se fizer necessário antes de fazer o pedido de peças.
- Observe sempre que as ilustrações permitem localizar uma determinada parte do chassi ou do motor, podendo diferenciar da sua forma original.
- Informe-se sobre a versão atualizada do catálogo de peças através do site www.hondaposvenda.com.br.

Índice

- Instruções para o Uso do Catálogo de Peças 1
- Como Localizar as Informações sobre as Peças 2
- Estrutura do Catálogo de Peças 3
- Quando Utilizar as Peças 4
- Abreviaturas Utilizadas neste Catálogo de Peças 4
- Como Localizar o Bloco de Peças e os Números de Série 5
- Modelos, Códigos de Área e Números de Série Aplicáveis 6
- Tabela de Cores 7
- Composição do Número de Identificação do Veículo (V.I.N.) 12
- Mangueira de Combustível, Mangueiras de Aplicação Geral e Mangueira de Vinil 13
- Composição do Número de Identificação das Mangueiras 16
- Instruções para o Uso do Tempo de Mão de Obra (T.M.O.) 17
- Índice Ilustrado - Grupo do Motor 22
- Índice Ilustrado - Grupo do Chassi 24
- Índice de Número de Peças 92



PROIBIDA A REPRODUÇÃO E DISTRIBUIÇÃO
1015451 - FARIA MOTOS LTDA. LUIZ ALFREDO
LINHARES

Como Localizar as Informações sobre as Peças

A Referência com o Índice Ilustrado

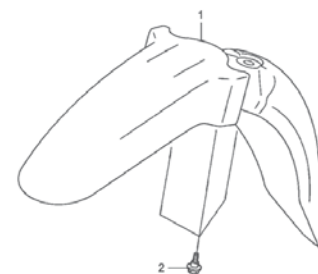
Grupo do Motor		
M-1 Tampa do Cabeçote	M-2 Cabeçote	M-3 Árvore de Comando • Válvulas
M-4 Corrente de Comando • Tensor	M-5 Cilindro	M-6 Tampa Lateral Direita

B Referência com o Índice de Número de Peças

ÍNDICE DE NÚMERO DE PEÇAS

Nº da Peça	Nº do Bloco	Nº da Peça	Nº do Bloco
06000		13000	
06420-GFP-900	C-11	13000-GFP-900	M-12
06421-GFP-900	C-11	13000-GFP-800	M-12
06430-GCE-900	C-10	13011-GFP-900	M-12
06430-GCE-900	C-8	13021-GFP-900	M-12
06440-GFP-900	C-9	13031-GFP-900	M-12
06441-GFP-900	C-9	13041-GFP-900	M-12
06530-GBG-B20	C-5	13051-GFP-900	M-12
06531-GBG-B20	C-5	13101-GFP-900	M-12
06531-GCE-F20	C-5	13102-GFP-900	M-12
		13103-GFP-900	M-12
		13104-GFP-900	M-12
		13105-GFP-900	M-12
		13111-087-000	M-12
		13115-GN5-910	M-12
11000		14000	
11100-GCE-900	M-11	14100-GFP-900	M-3
11191-GCE-900	M-11	14100-GFP-800	M-3
11200-GCE-D60	M-11	14311-KEV-900	M-12
11330-GFP-900	M-6	14321-GBG-900	M-4
11341-GFP-900	M-9	14321-GFP-800	M-4
11394-GW8-680	M-6	14401-178-003	M-4
		14431-035-020	M-3
		14451-035-000	M-3
		14500-035-020	M-4
		14502-086-000	M-4
		14531-035-000	M-4
		14541-GB4-681	M-4
		14550-GB0-911	M-4
		14566-086-030	M-4
		14610-086-010	M-4
		14615-035-010	M-4
		14670-035-030	M-4
		14675-178-000	M-4
		14711-GFP-900	M-3
		14721-GFP-900	M-3
		14751-GN5-911	M-3
12000			
12101-GFP-900	M-5		
12101-GFP-800	M-5		
12191-GFP-800	M-5		
12191-GS4-761	M-5		
12200-GFP-900	M-2		
12200-GFP-800	M-2		
12209-GB4-681	M-3		
12209-GBG-900	M-3		
12213-KRM-840	M-2		
12237-GFP-305	M-2		
12245-KEV-305	M-2		
12251-KST-941	M-2		
12301-GB6-910	M-1		
12301-GB6-911	M-1		
12331-GB0-910	M-1		
12341-GB6-910	M-1		
12361-035-000	M-1		

Bloco No.
C-6
Para-lama Dianteiro



GFP90600

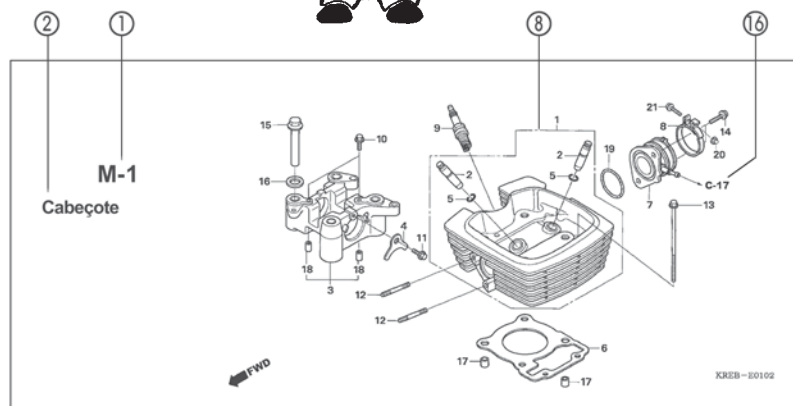

Ref. No.

Ref. Nº	N.O.S.	Item de serviço	T.M.O.	Ref. Nº	Nº da peça	Descrição	Qtd. POP100	Nº de série	Tipo
							7 8 9		
1	4131B7	Pára-lama, Dianteiro	0,1	1	61100-GFP-900ZA	Pára-lama, Dianteiro			
					"NH1"	Preto	1 1 1		
					61100-GFP-900ZB	"PB362R" Azul Bulli-R	1 - -		
					61100-GFP-900ZC	"R286R" Vermelho Caucaia	1 1 -		
					61100-GFP-900ZD	"Y197R" Amarelo Transciao-R	1 1 -		
					61100-GFP-900ZE	"PB337R" Azul Penedo	- 1 1		
					61100-GFP-900ZF	"NHA57R" Cinza Clodia R	- - 1		
					61100-GFP-900ZG	"R304R" Vermelho Clivia-R	- - 1		
2	90111-162-000	Parafuso, Flange, 6mm					3 3 3		

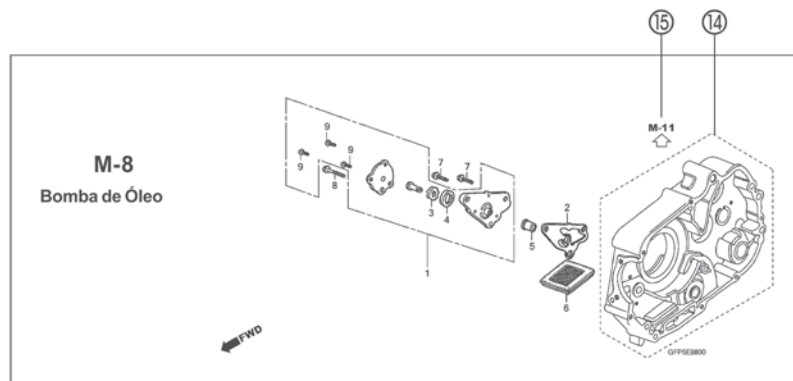
Página No.

24.07.08

Estrutura do Catálogo de Peças



Ref. N°	N.O.S.	Item de serviço	T.M.O.	Ref. N°	N° da peça	Descrição	Qtd. POP100	N° de série	Tipo
							7 8 9		
4	811175	Cabo, Trava Assento	0,1	1	18327-KAE-000	Bucha, Traseira Câmara (8,5x15)	2 2 2		
5	4131E8	Trava, Assento: Lateral Traseira	0,1	2	61104-GCE-E40	Bucha, Para-lama Dianteiro	2 2 2		
6	4131E4	Assento: Duplo	0,1	3	77151-KW3-000	Mola, Trava Assento	1 - -		BR
13	4121K9	Tampa, Trava Assento	0,1		77151-MB1-670		1 - -		2LA3LA
15	4131F2	Chave, Trava Assento	0,2				- 1 1		
				4	77156-GFP-900	Cabo, Trava Assento	1 1 1		
				5	77160-GFP-900	Suporte Comp., Trava Assento	1 1 -		
					77160-GFP-900		- - 1		
				6	77200-GFP-9002B	Assento Conj., Duplo			
					"NH408L"	Cinta Ripapu	1 - -		
					77200-GFP-9002D	"9408L"	1 - -		
					77200-GFP-9102A	"NH11L"	- 1 1		
				7	77201-GFP-900	Suporte, Dobradilha Assento	1 1 1		
				8	94001-05070-05	Presilha, Fiação (Preto) (145mm)	1 1 1		



① Número do Bloco

- O número do bloco é oferecido (no lugar do nº da página) para ajudar na consulta da peça com o nº ou nome da peça.

② Nome do Bloco

③ Item de Serviço / Tempo de Mão de Obra (T.M.O.)

④ Número de Referência

- Os números de título descritos entre parênteses indicam que a informação continua da página anterior.

⑤ Número da Peça

⑥ Descrição

⑦ Código de Cores HONDA

⑧ Conjuntos

- As peças cujas figuras estejam delimitadas por linhas pontilhadas são disponíveis em conjunto completo. (As peças componentes do conjunto também são comercializadas individualmente).

⑨ Descrição de Cores

⑩ Nota

- As notas são apresentadas entre parênteses na coluna do nome da peça.

⑪ Quantidade Utilizada na Motocicleta

- Quando aparecem entre parênteses indicam peças opcionais.
- Quando indicadas com a letra "N" deve-se utilizar a quantidade que for necessária.
- Indica o número de peças utilizadas no bloco.

⑫ Número de Série

⑬ Tipo

- Quando a coluna tipo se encontra em branco significa que as peças são aplicáveis a todos os tipos.

⑭

- Peças circundadas por uma linha pontilhada estão incluídas em blocos diferentes.

⑮

- A flecha vazada indica o N° do bloco onde a peça incluída na linha se encontra.

⑯

- A flecha sólida indica o N° do bloco com o qual a peça em questão está conectada.

1




Voltar

Quando Utilizar as Peças



Abreviaturas Utilizadas neste Catálogo de Peças



* "Esq" e "Dir" na descrição de uma peça significa o lado Esquerdo e o lado Direito considerando-se que esteja sobre o assento da motocicleta.

• No Catálogo de peças utilizam-se as seguintes abreviaturas:

Conj.	Conjunto
Comp.	Completo
Dir.	Direito
Esq.	Esquerdo
STD	Standard
mm	Milímetro
G	Gramma
D (22D)	Dente (22 dentes)
A	Ampére
V	Volt
W	Watt
C.A.	Corrente Alternada
C.C.	Corrente Contínua
ADM	Admissão
ESC	Escape
DIANT.	Dianteira
TRAS.	Traseira
SEX	Sextavado
LAT	Lateral
TRANS	Transmissão
PRIM	Primário
SEC	Secundário
MPH	Milhas por Hora
Km/h	Quilômetro por Hora
L.E.D.	Diodo Emissor de Luz
C.D.I.	Unidade Descarga Capacitiva
1LA	República Dominicana, El Salvador
	Venezuela, Guatemala, Guiana
	(Mercosul: Argentina, Paraguai, Uruguai)
MIX	Moto Mix Brasil
2LA	Colômbia, México
3LA	América Latina
AR	Argentina
M	Motor de Partida

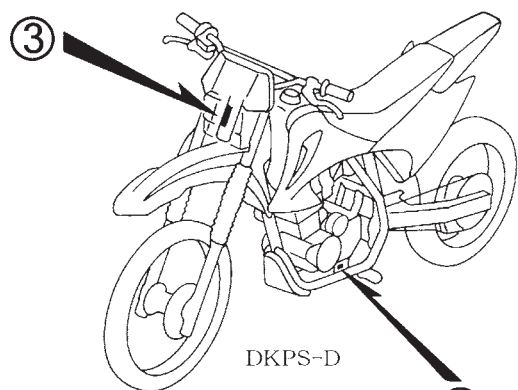
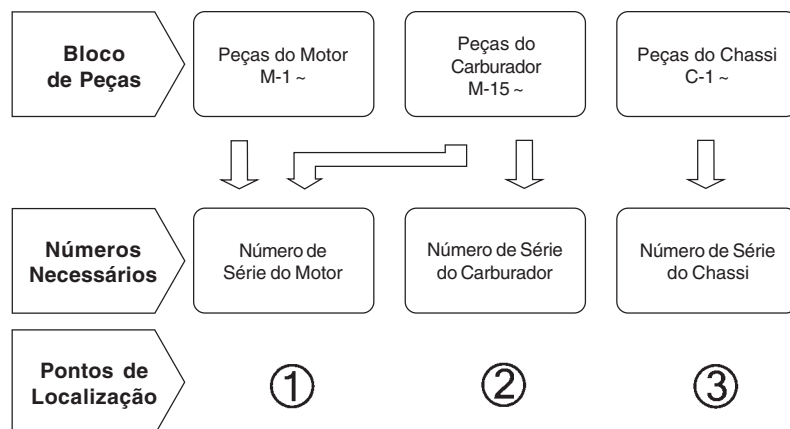
Ref. N°	N° da peça	Descrição	Qtd. CBR900						N° de série
			RRN	RRP	RRR	RRS	RRT	RRV	
1	33101-MAE-601	Unidade Farol "NH-295" Cinza	-	-	1	-	-	-	2351159
			-	-	1	-	-	-	2351712
	33101-MAE-612	Unidade Farol "NH-293" Cinza	-	-	1	-	-	-	2351309
		(Precaução Durante a Instalação)	-	-	1	-	-	-	
			-	-	1	-	-	-	2351434
			-	-	1	-	-	-	2350300
			-	-	1	-	-	-	CM300138
	33101-MAE-671	Unidade Farol "NH-1" Preto	-	-	1	-	-	-	
			-	-	1	-	-	-	SV300366
	33101-MAE-691	Unidade Farol	-	-	1	-	-	-	
	33101-MAE-602	Unidade Farol	-	-	1	-	-	-	2351160
			-	-	1	-	-	-	2351713
			-	-	1	1	-	-	

O número de Série foi utilizado desde o modelo inicial

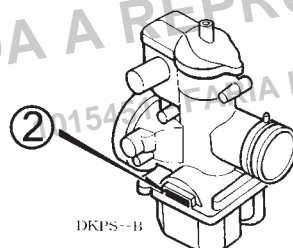
Quando a numeração do Chassi aparece do lado esquerdo da coluna significa que a utilização da peça se aplica a partir deste número do chassi (2351160)

Quando a numeração do Chassi aparece do lado direito da coluna significa que a utilização da peça se aplica até este número do chassi (2351159)

Como Localizar o Bloco de Peças e os Números de Série



DKPS-D



DKPS-B

PROIBIDA A REPRODUÇÃO E DISTRIBUIÇÃO
 01545/17 FÁBIA MOTOS LTDA. - LUIZ ALFREDO
 LINHARES

1



Modelos, Códigos de Área e Números de Série Aplicáveis

Os Modelos, Códigos de Área, Tipos e os Números de Série Aplicáveis podem ser identificados conforme tabela abaixo.

As peças com código de área são exclusivas dos países designados.

Se os códigos de área não estiverem listados, as peças são de uso comum.

Modelo	Código de Área	Tipo	Nº de Série Aplicável do Motor	Nº de Série Aplicável do Chassi	Nº de Série Aplicável do Carburador
CRF230F ₇	BR	Brasil	ME09E-7300001~7399999	9C2ME093*7R300001~7R399999	PD9CE A
CRF230F ₈	BR	Brasil	ME09E-8300001~8399999	9C2ME093*8R300001~8R399999	PD9CH A
CRF230F ₉	BR	Brasil	ME09E-9300001~9399999	9C2ME093*9R300001~9R399999	PD9CH A
CRF230F _B	BR	Brasil	ME09E-B300001~B399999	9C2ME093*BR300001~BR399999	PD9CH A
CRF230F _C	BR	Brasil	ME09E-C300001~	9C2ME093*CR300001~	PD9CH A

* Para identificação do número do carburador/corpo do acelerador, somente a parte sublinhada deverá ser usada para registro.

PD9CEAKC ア

PROIBIDA A REPRODUÇÃO E DISTRIBUIÇÃO
1015451 - FARIA MOTOS LTDA. - LUIZ ALFREDO
LINHARES

1



Voltar

Tabela de Cores

- Ao solicitar as peças coloridas consulte a tabela abaixo, verifique a cor principal da motocicleta e utilize o número de peça básico adicionando o código de cor relativo.

CRF230F (CRF230F₇) BR

Nº	Modelo		CRF230F ₇		
	Cor Principal		Vermelho Extreme	Nº de identificação do Bloco	Ref. Nº
	Código de Cor		R-292R		
	Nome das Peças Coloridas	Nº Peça Básico			
1	Chassi, Comp.	50100-KPS-730	ZA	C-25	1
2	Coifa, Garfo Dianteiro	51611-KR6-013	ZH	C-7	18
3	Tampa, Carcaça Filtro Ar	17220-KPS-900	ZA	C-15	8
4	Tampa, Caixa Bateria	83601-KPS-900	ZB	C-14	5
5	Tampa, Lateral Esquerda	83600-KPS-900	ZA	C-14	4
6	Tampa, Lateral Direita	83500-KPS-900	ZA	C-14	2
7	Para-lama, Traseiro Jogo	80101-KPS-760	ZA	C-22	1
8	Suporte, Superior	53131-KBB-950	ZA	C-4	5
9	Emblemas	87130-MBN-830	ZA	C-28	3
10	Painel Comp., Freio Traseiro	43100-KPS-900	ZA	C-10	2
11	Guidão	53100-KPS-901	ZA	C-4	4
12	Placa Jogo, Identificação Dianteira	61140-KCY-A30	ZA	C-1	8
13	Placa, Patinamento	50351-KPS-900	ZA	C-25	4
14	Protetor, Tubo Escape	18345-KPS-901	ZA	C-16	8
15	Carenagem Jogo, Esquerda Tanque	17555-KPS-A00	ZA	C-12	10
16	Carenagem Jogo, Direita Tanque	17545-KPS-A00	ZA	C-12	9
17	Faixa, Esquerda Carenagem Tanque	87127-KPS-A00	ZA	C-28	2
18	Faixa, Direita Carenagem Tanque	87126-KPS-A00	ZA	C-28	1

1



Voltar

Tabela de Cores

- Ao solicitar as peças coloridas consulte a tabela abaixo, verifique a cor principal da motocicleta e utilize o número de peça básico adicionando o código de cor relativo.

CRF230F (CRF230F₈) BR

Nº	Modelo		CRF230F ₈		
	Cor Principal		Vermelho Extreme	Nº de identificação do Bloco	Ref. Nº
	Código de Cor		R-292R		
	Nome das Peças Coloridas	Nº Peça Básico			
1	Chassi, Comp.	50100-KPS-730	ZA	C-25	1
2	Coifa, Garfo Dianteiro	51611-KR6-013	ZH	C-7	18
3	Tampa, Carcaça Filtro Ar	17220-KPS-900	ZA	C-15	8
4	Tampa, Caixa Bateria	83601-KPS-900	ZB	C-14	5
5	Tampa, Lateral Esquerda	83600-KPS-900	ZA	C-14	4
6	Tampa, Lateral Direita	83500-KPS-900	ZA	C-14	2
7	Para-lama, Traseiro Jogo	80101-KPS-760	ZA	C-22	1
8	Suporte, Superior	53131-KBB-950	ZA	C-4	5
9	Emblemas	87130-MBN-830	ZA	C-28	3
10	Painel Comp., Freio Traseiro	43100-KPS-900	ZA	C-10	2
11	Guidão	53100-KPS-A10	ZA	C-4	4
12	Placa Jogo, Identificação Dianteira	61140-KCY-A30	ZA	C-1	8
13	Placa, Patinamento	50351-KPS-900	ZA	C-25	4
14	Protetor, Tubo Escape	18345-KPS-901	ZA	C-16	8
15	Carenagem Jogo, Esquerda Tanque	17555-KPS-A10	ZA	C-12.1	10
16	Carenagem Jogo, Direita Tanque	17545-KPS-A10	ZA	C-12.1	9
17	Faixa, Esquerda Carenagem Tanque	87127-KPS-A10	ZA	C-28	5
18	Faixa, Direita Carenagem Tanque	87126-KPS-A10	ZA	C-28	4

1



Voltar

Tabela de Cores

- Ao solicitar as peças coloridas consulte a tabela abaixo, verifique a cor principal da motocicleta e utilize o número de peça básico adicionando o código de cor relativo.

CRF230F (CRF230F₉) BR

Nº	Modelo		CRF230F ₉		
	Cor Principal		Vermelho Extreme	Nº de identificação do Bloco	Ref. Nº
	Código de Cor		R-292R		
	Nome das Peças Coloridas	Nº Peça Básico			
1	Chassi, Comp.	50100-KPS-730	ZA	C-25	1
2	Coifa, Garfo Dianteiro	51611-KR6-013	ZH	C-7	18
3	Tampa, Carcaça Filtro Ar	17220-KPS-900	ZA	C-15	8
4	Tampa, Caixa Bateria	83601-KPS-900	ZB	C-14	5
5	Tampa, Lateral Esquerda	83600-KPS-900	ZA	C-14	4
6	Tampa, Lateral Direita	83500-KPS-900	ZA	C-14	2
7	Para-lama, Traseiro Jogo	80101-KPS-A20	ZA	C-22	1
8	Suporte, Superior	53131-KBB-950	ZA	C-4	5
9	Emblemas	87130-KPS-A20	ZA	C-28.1	3
10	Emblemas	87130-KPS-A20	ZB	C-28.1	4
11	Painel Comp., Freio Traseiro	43100-KPS-900	ZA	C-10	2
12	Guidão	53100-KPS-A10	ZA	C-4	4
13	Placa, Patinamento	50351-KPS-900	ZA	C-25	4
14	Protetor, Tubo Escape	18345-KPS-901	ZA	C-16	8
15	Carenagem Jogo, Esquerda Tanque	17555-KPS-A20	ZA	C-12.1	10
16	Carenagem Jogo, Direita Tanque	17545-KPS-A20	ZA	C-12.1	9
17	Faixa, Esquerda Carenagem Tanque	87127-KPS-A20	ZA	C-28.1	2
18	Faixa, Direita Carenagem Tanque	87126-KPS-A20	ZA	C-28.1	1
19	Defletor Jogo, Dianteiro	61140-KPS-B10	ZA	C-1	8

1



Voltar

Tabela de Cores

- Ao solicitar as peças coloridas consulte a tabela abaixo, verifique a cor principal da motocicleta e utilize o número de peça básico adicionando o código de cor relativo.

CRF230F (CRF230F_B) BR

Nº	Modelo		CRF230F _B		
	Cor Principal		Vermelho Extreme	Nº de identificação do Bloco	Ref. Nº
	Código de Cor		R-292R		
	Nome das Peças Coloridas	Nº Peça Básico			
1	Chassi, Comp.	50100-KPS-730	ZA	C-25	1
2	Coifa, Garfo Dianteiro	51611-KR6-013	ZK	C-7	18
3	Tampa, Carcaça Filtro Ar	17220-KPS-900	ZA	C-15	8
4	Tampa, Caixa Bateria	83601-KPS-900	ZB	C-14	5
5	Tampa, Lateral Esquerda	83600-KPS-900	ZA	C-14	4
6	Tampa, Lateral Direita	83500-KPS-900	ZA	C-14	2
7	Para-lama, Traseiro Jogo	80101-KPS-B30	ZA	C-22	1
8	Suporte, Superior	53131-KBB-950	ZA	C-4	5
9	Emblemas	87130-KPS-A20	ZA	C-28.1	3
10	Emblemas	87130-KPS-A20	ZA	C-28.1	4
11	Painel Comp., Freio Traseiro	43100-KPS-900	ZA	C-10	2
12	Guidão	53100-KPS-A10	ZB	C-4	4
13	Placa, Patinamento	50351-KPS-900	ZA	C-25	4
14	Protetor, Tubo Escape	18345-KPS-901	ZA	C-16	8
15	Carenagem Jogo, Esquerda Tanque	17555-KPS-B30	ZA	C-12.1	10
16	Carenagem Jogo, Direita Tanque	17545-KPS-B30	ZA	C-12.1	9
17	Faixa, Esquerda Carenagem Tanque	86172-KPS-B30	ZA	C-28.1	6
18	Faixa, Direita Carenagem Tanque	86171-KPS-B30	ZA	C-28.1	5
19	Defletor Jogo, Dianteiro	61140-KPS-B10	ZA	C-1	8

1



Voltar

Tabela de Cores

- Ao solicitar as peças coloridas consulte a tabela abaixo, verifique a cor principal da motocicleta e utilize o número de peça básico adicionando o código de cor relativo.

CRF230F (CRF230F_c) BR

Nº	Modelo		CRF230F _c		
	Cor Principal		Vermelho Extreme	Nº de identificação do Bloco	Ref. Nº
	Código de Cor		R-292R		
	Nome das Peças Coloridas	Nº Peça Básico			
1	Chassi, Comp.	50100-KPS-730	ZA	C-25	1
2	Coifa, Garfo Dianteiro	51611-KR6-013	ZK	C-7	18
3	Tampa, Carcaça Filtro Ar	17220-KPS-900	ZA	C-15	8
4	Tampa, Caixa Bateria	83601-KPS-900	ZB	C-14	5
5	Tampa, Lateral Esquerda	83600-KPS-900	ZA	C-14	4
6	Tampa, Lateral Direita	83500-KPS-900	ZA	C-14	2
7	Para-lama, Traseiro Jogo	80101-KPS-B30	ZA	C-22	1
8	Suporte, Superior	53131-KBB-950	ZA	C-4	5
9	Emblemas	87130-KPS-A20	ZA	C-28.1	3
10	Emblemas	87130-KPS-A20	ZA	C-28.1	4
11	Painel Comp., Freio Traseiro	43100-KPS-900	ZA	C-10	2
12	Guidão	53100-KPS-A10	ZB	C-4	4
13	Placa, Patinamento	50351-KPS-900	ZA	C-25	4
14	Protetor, Tubo Escape	18345-KPS-901	ZA	C-16	8
15	Carenagem Jogo, Esquerda Tanque	17555-KPS-B30	ZA	C-12.1	10
16	Carenagem Jogo, Direita Tanque	17545-KPS-B30	ZA	C-12.1	9
17	Faixa, Esquerda Carenagem Tanque	86172-KPS-B30	ZA	C-28.1	6
18	Faixa, Direita Carenagem Tanque	86171-KPS-B30	ZA	C-28.1	5
19	Defletor Jogo, Dianteiro	61140-KPS-B10	ZA	C-1	8

1



Voltar

Composição do Número de Identificação do Veículo (V.I.N.)

Exemplo: 9 C 2 J C 3 0 1 0 Y R 0 0 0 0 0 1

Número Sequencial de Produção

Código de Fábrica

A Ohio U.S.A
B Alost Bélgica
C Saitama Japão
D Guadalajara México

E Montesa Espanha
F Atessa Itália
K Kumamoto Japão
M Hamamatsu Japão

R Manaus Brasil
S Susuka Japão
T Tochigi Japão
4 Carolina do Sul U.S.A

Ano do Modelo

Exemplo: K....1989 L....1990 M....1991 N....1992 X....1999 Y....2000 (Exceto as letras I.O Q.U) 1....2001 2....2002 3....2003
4....2004 5....2005 6....2006 7....2007 8....2008 9....2009 A....2010 B....2011 C....2012 D....2013 E....2014

Dígito de Controle

Código de Descrição do Veículo

Exemplo: PE04....XR600R RC30....CFR750R JC301....CG125TITAN • KS JC302....CG125TITAN • ES JC303....CG125 • CARGO

Marca e Tipo de Veículo

JH2 HONDA Motocicleta Fabricada no Japão
1HF HONDA Motocicleta Fabricada nos Estados Unidos da América
YC1 HONDA Motocicleta Fabricada na Bélgica
9C2 HONDA Motocicleta Fabricada no Brasil
3H1 HONDA Motocicleta Fabricada no México

VTM HONDA Motocicleta Fabricada na Espanha
ZDC HONDA Motocicleta Fabricada na Itália
JH3 HONDA Motocicleta Fabricada no Japão
478 HONDA Motocicleta Fabricada nos Estados Unidos da América

PROIBIDA A REPRODUÇÃO E DISTRIBUIÇÃO
1015451 - FARIA MOTOS Lda. LUIZ ALFREDO
LINHARES

1

Voltar

Mangueira de Combustível, Mangueiras de Aplicação Geral e Mangueira de Vinil

- As “peças padronizadas das mangueiras de combustível”, as “mangueiras de aplicação geral” e as “mangueiras de vinil” podem ser fornecidas sem embalagem (granel) em forma de bobinas.
- Quando necessitar efetuar o pedido destas “mangueiras”, verifique no Catálogo de Peças o código da “mangueira padrão” e em seguida coloque entre parênteses o código da “mangueira sem embalagem (granel)” relativa utilizando a tabela abaixo.
(O comprimento padrão das “mangueiras sem embalagem (granel)” é de 1 metro. As mangueiras indicadas com o símbolo < > também estão disponíveis com as medidas de 3 e 8 metros).
- Quando necessitar de troca, corte a mangueira sem embalagem (granel) na medida especificada. Esta medida pode ser verificada no nome da peça (verifique no Manual de Serviços ou nas instruções que acompanham as mangueiras sem embalagem (granel) os procedimentos para o corte e instalação).
- A relação abaixo especifica o código das mangueiras padrão e as respectivas mangueiras sem embalagem (granel) e suas medidas. Certifique-se de que estes números sejam aplicados somente para as peças de reposição relacionadas.

Mangueiras de Combustível / Tubos			
Número de Peça Padrão	Número de Peça sem Embalagem (granel)	Peça sem Embalagem (granel)	
		Diâmetro Interno (mm)	Comprimento (m)
95001-30xxx-2x	95001-30001-20M	3,0	1
95001-30xxx-3x	95001-30001-30M	3,0	1
95001-30xxx-4x	95001-30001-40M	3,0	1
95001-35xxx-2x	95001-35001-50M	3,5	1
	<95001-35003-50M>		3
95001-35xxx-3x	95001-35001-60M	3,5	1
	<95001-35003-60M>		3
95001-35xxx-4x	95001-35001-60M	3,5	1
	<95001-35003-60M>		3
95001-35xxx-5x	95001-35001-50M	3,5	1
	<95001-35003-50M>		3
95001-35xxx-6x	95001-35001-60M	3,5	1
	<95001-35003-60M>		3
95001-45xxx-2x	95001-45001-50M	4,5	1
	<95001-45003-50M>		3
95001-45xxx-3x	95001-45001-60M	4,5	1
	<95001-45003-60M>		3
	<95001-45008-60M>		8
95001-45xxx-4x	95001-45001-60M	4,5	1
	<95001-45003-60M>		3
	<95001-45008-60M>		8
95001-45xxx-5x	95001-45001-50M	4,5	1
	<95001-45003-50M>		3
95001-45xxx-6x	95001-45001-60M	4,5	1
	<95001-45003-60M>		3
	<95001-45008-60M>		8
95001-55xxx-2x	95001-55001-50M	5,5	1
	<95001-55003-50M>		3
	<95001-55008-50M>		8

Mangueiras de Combustível / Tubos			
Número de Peça Padrão	Número de Peça sem Embalagem (granel)	Peça sem Embalagem (granel)	
		Diâmetro Interno (mm)	Comprimento (m)
95001-55xxx-3x	95001-55001-60M	5,5	1
	<95001-55003-60M>		3
	<95001-55008-60M>		8
95001-55xxx-4x	95001-55001-60M	5,5	1
	<95001-55003-60M>		3
	<95001-55008-60M>		8
95001-55xxx-5x	95001-55001-50M	5,5	1
	<95001-55003-50M>		3
	<95001-55008-50M>		8
95001-55xxx-6x	95001-55001-60M	5,5	1
	<95001-55003-60M>		3
	<95001-55008-60M>		8
95001-75xxx-2x	95001-75001-50M	7,5	1
	<95001-75003-50M>		3
95001-75xxx-3x	95001-75001-60M	7,5	1
	<95001-75003-60M>		3
	<95001-75008-60M>		8
95001-75xxx-4x	95001-75001-60M	7,5	1
	<95001-75003-60M>		3
	<95001-75008-60M>		8
95001-75xxx-5x	95001-75001-50M	7,5	1
	<95001-75003-50M>		3
95001-75xxx-6x	95001-75001-60M	7,5	1
	<95001-75003-60M>		3
	<95001-75008-60M>		8
95001-80xxx-2x	95001-80001-50M	8,0	1
95001-80xxx-3x	95001-80001-60M	8,0	1
95001-80xxx-4x	95001-80001-60M	8,0	1
95001-80xxx-5x	95001-80001-50M	8,0	1
95001-80xxx-6x	95001-80001-60M	8,0	1



É PERIGOSO confundir uma “Mangueira de Combustível” com a “Mangueira de Aplicação Geral” ou com a “Mangueira de Vinil”. Cada “Mangueira” tem sua utilização apropriada. Nunca utilize uma “Mangueira de Aplicação Geral” ou a “Mangueira de Vinil” no lugar de uma “Mangueira de Combustível” ou vice-versa.

Use sempre a mangueira sem embalagem (granel) especificada, utilizando as instruções de corte e instalação dos Manuais de Serviços e das instruções que são fornecidas juntamente com a embalagem.

Mangueira de Combustível, Mangueiras de Aplicação Geral e Mangueira de Vinil

Mangueira de Vinil					Mangueira de Vinil					Mangueira de Vinil				
Número de Peça Padrão	Número de Peça sem Embalagem (granel)	Peça sem Embalagem (granel)			Número de Peça Padrão	Número de Peça sem Embalagem (granel)	Peça sem Embalagem (granel)			Número de Peça Padrão	Número de Peça sem Embalagem (granel)	Peça sem Embalagem (granel)		
		Diâmetro Interno (mm)	Diâmetro Externo (mm)	Comprimento (m)			Diâmetro Interno (mm)	Diâmetro Externo (mm)	Comprimento (m)			Diâmetro Interno (mm)	Diâmetro Externo (mm)	Comprimento (m)
95003-01xxx-3x	95003-01001-60M <95003-01003-60M>	2,9	6,8	1 3	95003-14xxx-1x	95003-14001-10M <95003-14003-10M>	6,0	9,0	1 3	95003-36xxx-1x	95003-36001-10M <95003-36003-10M> <95003-36008-10M>	11,0	13,0	1 3 8
95003-01xxx-60	95003-01001-60M <95003-01003-60M>	2,9	6,8	1 3	95003-14xxx-20	95003-14001-10M <95003-14003-10M>	6,0	9,0	1 3	95003-36xxx-20	95003-36001-10M <95003-36003-10M> <95003-36008-10M>	11,0	13,0	1 3 8
95003-03xxx-3x	95003-03001-60M <95003-03003-60M>	3,0	6,0	1 3	95003-14xxx-3x	95003-14001-60M <95003-14003-60M>	6,0	9,0	1 3	95003-37xxx-3x	95003-37001-60M <95003-37003-60M>	11,0	15,0	1 3
95003-03xxx-60	95003-03001-60M <95003-03003-60M>	3,0	6,0	1 3	95003-17xxx-1x	95003-17001-10M <95003-17003-10M>	7,0	9,0	1 3	95003-37xxx-60	95003-37001-60M <95003-37003-60M>	11,0	15,0	1 3
95003-05xxx-3x	95003-05001-60M <95003-05003-60M> <95003-05008-60M>	3,5	6,5	1 3 8	95003-19xxx-1x	95003-19001-10M <95003-19003-10M> <95003-19008-10M>	7,0	11,0	1 3 8	95003-38xxx-1x	95003-38001-10M <95003-38003-10M>	12,0	13,0	1 3
95003-05xxx-60	95003-05001-60M <95003-05003-60M> <95003-05008-60M>	3,5	6,5	1 3 8	95003-19xxx-20	95003-19001-10M <95003-19003-10M> <95003-19008-10M>	7,0	11,0	1 3 8	95003-38xxx-20	95003-38001-10M <95003-38003-10M>	12,0	13,0	1 3
95003-07xxx-1x	95003-07001-10M <95003-07003-10M> <95003-07008-10M>	4,0	7,0	1 3 8	95003-19xxx-3x	95003-19001-60M <95003-19003-60M> <95003-19008-60M>	7,0	11,0	1 3 8	95003-39xxx-1x	95003-39001-10M <95003-39003-10M>	12,0	14,0	1 3
95003-07xxx-20	95003-07001-10M <95003-07003-10M> <95003-07008-10M>	4,0	7,0	1 3 8	95003-19xxx-60	95003-19001-60M <95003-19003-60M> <95003-19008-60M>	7,0	11,0	1 3 8	95003-39xxx-20	95003-39001-10M <95003-39003-10M>	12,0	14,0	1 3
95003-07xxx-3x	95003-07001-60M <95003-07003-60M> <95003-07008-60M>	4,0	7,0	1 3 8	95003-21xxx-1x	95003-21001-10M <95003-21003-10M>	8,0	9,0	1 3	95003-40xxx-20	95003-40001-10M <95003-40003-10M>	12,0	16,0	1 3
95003-07xxx-60	95003-07001-60M <95003-07003-60M> <95003-07008-60M>	4,0	7,0	1 3 8	95003-21xxx-20	95003-21001-10M <95003-21003-10M>	8,0	9,0	1 3	95003-40xxx-3x	95003-40001-60M <95003-40003-60M>	12,0	16,0	1 3
95003-07xxx-7x	95003-07001-70M <95003-07003-70M> <95003-07008-70M>	4,0	7,0	1 3 8	95003-23xxx-1x	95003-23001-10M <95003-23003-10M>	8,0	12,0	1 3	95003-40xxx-60	95003-40001-60M <95003-40003-60M>	12,0	16,0	1 3
95003-08xxx-1x	95003-08001-10M <95003-08003-10M> <95003-08008-10M>	4,5	6,5	1 3 8	95003-23xxx-20	95003-23001-10M <95003-23003-10M>	8,0	12,0	1 3	95003-43xxx-1x	95003-43001-10M <95003-43003-10M> <95003-43008-10M>	13,0	15,0	1 3 8
95003-09xxx-3x	95003-09001-60M <95003-09003-60M>	4,5	8,0	1 3	95003-23xxx-3x	95003-23001-60M <95003-23003-60M> <95003-23008-60M>	8,0	12,0	1 3 8	95003-43xxx-20	95003-43001-10M <95003-43003-10M> <95003-43008-10M>	13,0	15,0	1 3 8
95003-09xxx-60	95003-09001-60M <95003-09003-60M>	4,5	8,0	1 3	95003-23xxx-60	95003-23001-60M <95003-23003-60M> <95003-23008-60M>	8,0	12,0	1 3 8	95003-45xxx-1x	95003-45001-10M <95003-45003-10M> <95003-45008-10M>	14,0	18,0	1 3 8
95003-10xxx-1x	95003-10001-10M <95003-10003-10M>	5,0	8,0	1 3	95003-25xxx-1x	95003-25001-10M <95003-25003-10M>	9,0	11,0	1 3	95003-45xxx-20	95003-45001-10M <95003-45003-10M> <95003-45008-10M>	14,0	18,0	1 3 8
95003-10xxx-20	95003-10001-10M <95003-10003-10M>	5,0	8,0	1 3	95003-25xxx-20	95003-25001-10M <95003-25003-10M>	9,0	11,0	1 3	95003-50xxx-1x	95003-50001-10M <95003-50003-10M>	16,0	19,0	1 3
95003-10xxx-3x	95003-10001-60M <95003-10003-60M>	5,0	8,0	1 3	95003-25xxx-3x	95003-25001-60M <95003-25003-60M>	9,0	11,0	1 3	95003-50xxx-20	95003-50001-10M <95003-50003-10M>	16,0	19,0	1 3
95003-10xxx-60	95003-10001-60M <95003-10003-60M>	5,0	8,0	1 3	95003-25xxx-7x	95003-25001-70M <95003-25003-70M>	9,0	11,0	1 3	95003-50xxx-3x	95003-50001-60M <95003-50003-60M>	16,0	19,0	1 3
95003-11xxx-3x	95003-11001-60M <95003-11003-60M> <95003-11008-60M>	5,0	9,0	1 3 8	95003-27xxx-1x	95003-27001-10M <95003-27003-10M>	9,0	13,0	1 3	95003-55xxx-1x	95003-55001-10M <95003-55003-10M>	17,5	20,5	1 3
95003-11xxx-60	95003-11001-60M <95003-11003-60M> <95003-11008-60M>	5,0	9,0	1 3 8	95003-27xxx-20	95003-27001-10M <95003-27003-10M>	9,0	13,0	1 3	95003-55xxx-20	95003-55001-10M <95003-55003-10M>	17,5	20,5	1 3
95003-12xxx-1x	95003-12001-10M <95003-12003-10M> <95003-12008-10M>	5,0	7,0	1 3 8	95003-27xxx-3x	95003-27001-60M <95003-27003-60M>	9,0	13,0	1 3	95003-60xxx-1x	95003-60001-10M <95003-60003-10M>	22,0	27,0	1 3
95003-12xxx-20	95003-12001-10M <95003-12003-10M> <95003-12008-10M>	5,0	7,0	1 3 8	95003-27xxx-60	95003-27001-60M <95003-27003-60M>	9,0	13,0	1 3	95003-60xxx-20	95003-60001-10M <95003-60003-10M>	22,0	27,0	1 3
					95003-33xxx-1x	95003-33001-10M <95003-33003-10M>	10,0	14,0	1 3	95003-60xxx-3x	95003-60001-60M <95003-60003-60M>	22,0	27,0	1 3
					95003-33xxx-20	95003-33001-10M <95003-33003-10M>	10,0	14,0	1 3	95003-60xxx-60	95003-60001-60M <95003-60003-60M>	22,0	27,0	1 3



É PERIGOSO confundir uma “Mangueira de Combustível” com a “Mangueira de Aplicação Geral” ou com a “Mangueira de Vinil”. Cada “Mangueira” tem sua utilização apropriada. Nunca utilize uma “Mangueira de Aplicação Geral” ou a “Mangueira de Vinil” no lugar de uma “Mangueira de Combustível” ou vice-versa. Use sempre a mangueira sem embalagem (granel) especificada, utilizando as instruções de corte e instalação dos Manuais de Serviços e das instruções que são fornecidas juntamente com a embalagem.

Mangueira de Combustível, Mangueiras de Aplicação Geral e Mangueira de Vinil

Mangueiras de Aplicação Geral			
Número de Peça Padrão	Número de Peça sem Embalagem (granel)	Peça sem Embalagem (granel)	
		Diâmetro Interno (mm)	Comprimento (m)
95005-11xxx-3x	95005-11001-30M	11,0	1
95005-11xxx-5x	95005-11001-50M	11,0	1
95005-12xxx-1x	95005-12001-10M <95005-12003-10M>	12,0	1 3
95005-12xxx-2x	95005-12001-20M	12,0	1
95005-12xxx-3x	95005-12001-30M	12,0	1
95005-12xxx-5x	95005-12001-50M	12,0	1
95005-14xxx-1x	95005-14001-10M	14,0	1
95005-14xxx-2x	95005-14001-20M <95005-14003-20M>	14,0	1 3
95005-14xxx-3x	95005-14001-30M	14,0	1
95005-14xxx-5x	95005-14001-50M	14,0	1
95005-17xxx-1x	95005-17001-10M	17,0	1
95005-17xxx-2x	95005-17001-20M	17,0	1
95005-17xxx-3x	95005-17001-30M	17,0	1
95005-17xxx-5x	95005-17001-50M	17,0	1
95005-30xxx-3x	95005-30001-30M	3,0	1
95005-30xxx-5x	95005-30001-50M	3,0	1
95005-35xxx-1x	95005-35001-10M	3,5	1
	<95005-35003-10M>		3
	<95005-35008-10M>		8
95005-35xxx-2x	95005-35001-20M	3,5	1
95005-35xxx-3x	95005-35001-30M	3,5	1
95005-35xxx-4x	95005-35001-10M	3,5	1
	<95005-35003-10M>		3
	<95005-35008-10M>		8
95005-35xxx-5x	95005-35001-50M	3,5	1
95005-45xxx-1x	95005-45001-10M	4,5	1
	<95005-45003-10M>		3
	<95005-45008-10M>		8
95005-45xxx-2x	95005-45001-20M	4,5	1
95005-45xxx-3x	95005-45001-30M	4,5	1

Mangueiras de Aplicação Geral			
Número de Peça Padrão	Número de Peça sem Embalagem (granel)	Peça sem Embalagem (granel)	
		Diâmetro Interno (mm)	Comprimento (m)
95005-45xxx-4x	95005-45001-10M	4,5	1
	<95005-45003-10M>		3
	<95005-45008-10M>		8
95005-45xxx-5x	95005-45001-50M	4,5	1
95005-50xxx-3x	95005-50001-30M	5,0	1
	<95005-50003-30M>		3
95005-50xxx-5x	95005-50001-50M	5,0	1
95005-55xxx-1x	95005-55001-10M	5,3	1
	<95005-55003-10M>		3
	<95005-55008-10M>		8
95005-55xxx-2x	95005-55001-20M	5,3	1
	<95005-55003-20M>		3
95005-55xxx-4x	95005-55001-10M	5,3	1
	<95005-55003-10M>		3
	<95005-55008-10M>		8
95005-65xxx-1x	95005-65001-10M	6,5	1
	<95005-65003-10M>		3
95005-65xxx-2x	95005-65001-20M	6,5	1
95005-70xxx-3x	95005-70001-30M	7,0	1
	<95005-70003-30M>		3
95005-70xxx-5x	95005-70001-50M	7,0	1
95005-75xxx-1x	95005-75001-10M	7,3	1
	<95005-75003-10M>		3
95005-75xxx-2x	95005-75001-20M	7,3	1
95005-80xxx-1x	95005-80001-10M	8,0	1
	<95005-80003-10M>		3
95005-80xxx-2x	95005-80001-20M	8,0	1
95005-80xxx-3x	95005-80001-30M	8,0	1
95005-80xxx-5x	95005-80001-50M	8,0	1
95005-91xxx-3x	95005-91001-30M	12,0	1
95005-91xxx-5x	95005-91001-50M	12,0	1
95005-92xxx-3x	95005-92001-30M	12,0	1
95005-92xxx-5x	95005-92001-50M	12,0	1

NOTA: X é mostrado para representar os números e letras omitidas do alfabeto romano.



É PERIGOSO confundir uma “Mangueira de Combustível” com a “Mangueira de Aplicação Geral” ou com a “Mangueira de Vinil”. Cada “Mangueira” tem sua utilização apropriada. Nunca utilize uma “Mangueira de Aplicação Geral” ou a “Mangueira de Vinil” no lugar de uma “Mangueira de Combustível” ou vice-versa.

Use sempre a mangueira sem embalagem (granel) especificada, utilizando as instruções de corte e instalação dos Manuais de Serviços e das instruções que são fornecidas juntamente com a embalagem.

1



Voltar

Composição do Número de Identificação das Mangueiras

Exemplo: 9 5 0 0 1 - 7 5 0 0 1 - 5 0 M

Número de Peça sem Embalar: Refere-se a Peça sem Embalar

Código da Marca (Tipo de Mangueira) (Mangueira de Combustível e Mangueira de Aplicação Geral)

Código de Troca (para Mangueira Adicionada); (Mangueira de Vinil)

• Indica a marca do número ou a Sequência de Troca. O código para a peça sem embalar deve ser estritamente 0 (Zero).

Tipos de Código:

• Mangueira de Combustível

- 2: Trançada Exterior Vermelha (Somente com 3 mm de diâmetro Interno)
- 5: Trançada Interior Preta
- 3: Vermelha (Somente 3 mm de diâmetro Interno)
- 4: Cinza com faixa Vermelha (Somente com 3 mm de diâmetro Interno)
- 6: Preta

• Mangueira de Vinil

- 1: Transparente
- 2: Preta
- 3: Vermelho Claro
- 6: Vermelho Claro
- 7: Preto Pálido

• Mangueira de Aplicação Geral

- 1: Cinza
- 2: Cinza
- 3: Preta
- 5: Preta

Comprimento: 001: 1 m (Padrão)
003: 3 m
008: 8 m

Código de Diâmetro Interno (Mangueira de Combustível e Mangueira de Aplicação Geral)

- 30: 3,0 mm
- 35: 3,5 mm
- 45: 4,5 mm
- 50: 5,0 mm
- 55: 5,3 mm, 5,5 mm
- 65: 6,5 mm
- 70: 7,0 mm
- 75: 7,3 mm, 7,5 mm
- 80: 8,0 mm
- 11: 11 mm
- 91: 12 (Diâmetro Externo de 15) mm
- 92: 12 (Diâmetro Externo de 16) mm
- 12: 12 (Diâmetro Externo de 17) mm
- 14: 14 mm
- 17: 17 mm

Código de Diâmetro Externo / Interno (Mangueira de Vinil)

- 01: DI 2,9, DE 6,8 mm
- 03: DI 3,0, DE 6,0 mm
- 05: DI 3,5, DE 6,5 mm
- 07: DI 4,0, DE 7,0 mm
- 08: DI 4,5, DE 6,5 mm
- 09: DI 4,5, DE 8,0 mm
- 12: DI 5,0, DE 7,0 mm
- 10: DI 5,0, DE 8,0 mm
- 11: DI 5,0, DE 9,0 mm
- 14: DI 6,0, DE 9,0 mm
- 17: DI 7,0, DE 9,0 mm
- 19: DI 7,0, DE 11,0 mm
- 21: DI 8,0, DE 9,0 mm
- 23: DI 8,0, DE 12,0 mm
- 25: DI 9,0, DE 11,0 mm
- 27: DI 9,0, DE 13,0 mm
- 33: DI 10,0, DE 14,0 mm
- 36: DI 11,0, DE 13,0 mm
- 37: DI 11,0, DE 15,0 mm
- 38: DI 12,0, DE 13,0 mm
- 39: DI 12,0, DE 14,0 mm
- 40: DI 12,0, DE 16,0 mm
- 43: DI 13,0, DE 15,0 mm
- 45: DI 14,0, DE 18,0 mm
- 50: DI 16,0, DE 19,0 mm
- 55: DI 17,5, DE 20,5 mm
- 60: DI 22,0, DE 27,0 mm

Tipo de Mangueira:

- 1: Mangueira de Combustível
- 3: Mangueira de Vinil
- 5: Mangueira de Aplicação Geral

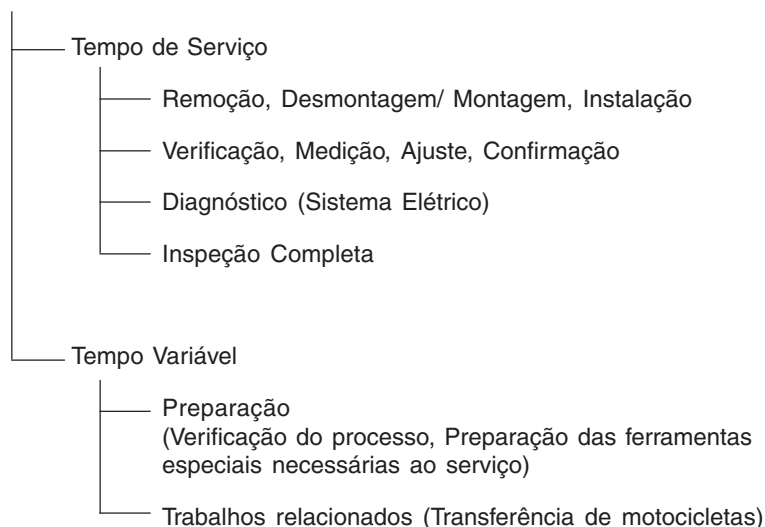
1

Voltar

Instruções para o Uso do Tempo de Mão de Obra (T.M.O.)

O tempo de Mão de Obra (T.M.O.) significa o tempo necessário para a realização de um serviço, o qual é mencionado neste catálogo para ajudar as Concessionárias a controlar o processo de trabalho real e calcular o tempo de serviço, utilizando-o como um guia.

Ajuste do Sistema T.M.O.



* O tempo variável é obtido multiplicando-se o tempo de serviço pelo coeficiente especificado.

Instruções para o Uso do Catálogo

Os itens de serviço mostrados no texto estão relacionados com o tempo de trabalho e as peças comercializadas para reparo, conforme sua especificação. Outros itens de serviço representativos, os quais não utilizam peças para reparos (remoção/ instalação, ajuste, verificação/ medição e outros) estão relacionados na introdução, classificados de acordo com o assunto.

Ajuste do T.M.O.

- O Sistema Decimal (em unidade 0,1) é utilizado para obter o T.M.O. simplificando o cálculo global.
Exemplo: (0,1) \Rightarrow 6 minutos, (0,2) \Rightarrow 12 minutos
[Custo por hora de trabalho] x [T.M.O.] = [Cálculo global]
- O T.M.O. é calculado manualmente.
- Os itens de serviço e o T.M.O. podem ser modificados dependendo do desenvolvimento de ferramentas, equipamentos de serviço e da melhoria dos procedimentos.

PROIBIDA A REPRODUÇÃO E DISTRIBUIÇÃO
1015451 - FARIA MOTOS LTDA. - LUIZ ALFREDO
LINHARES

1



Voltar



Procedimento de Trabalho

- O procedimento de trabalho é determinado através do tempo de serviço juntamente com o método especificado no Manual de Serviço, portanto, consulte-o quando necessário.
- Os procedimentos de trabalho que permitem ser executados num tempo reduzido, preservam a segurança do trabalho e a garantia do produto dos itens não mencionados no Manual de Serviço.
- O trabalho é executado por apenas um mecânico. Quando dois ou mais mecânicos são necessários, o cálculo do tempo real é efetuado de acordo com o número de pessoas.
- Para avaliar o conhecimento dos mecânicos, a HONDA utiliza como padrão, mecânicos com três anos de experiência no reparo de suas motocicletas.
- As ferramentas especiais e os equipamentos de serviço utilizados para obter o T.M.O. estão especificados no Manual de Serviços e publicações técnicas emitidas sobre o tema.

Itens de Serviço que não apresentam T.M.O.

- Peças e acessórios não mencionados neste Catálogo.
 - Áreas com deterioração pelo tempo de uso ou danos (quebras, rachaduras) durante uso em condições normais.
 - Serviços que podem ser executados com apenas um ajuste.
 - Serviços raramente executados (exemplo: problemas com causas extremamente simples e frequência de uso).
- * Faça o cálculo global baseado no tempo de serviço real quando o serviço não apresenta T.M.O.

Serviços não incluídos no T.M.O.

- Óleo e drenagem de fluido, tempo de espera para desaquecimento, etc.
- Serviços adicionais que envolvam remoção/ instalação de equipamentos externos.
- Tempo de serviço utilizado com visitas ao cliente, realização de negociações e a entrega da motocicleta.
- Tempo necessário com a requisição e a entrega de peças.
- Custos referentes à graxa, agente adesivo, etc., utilizados no serviço.

PROIBIDA A REPRODUÇÃO E DISTRIBUIÇÃO
1015451 - FARIA MOTOS LTDA. - LUIZ ALFREDO
LINHARES

**Explicação do T.M.O. utilizando um exemplo
(O exemplo pode ser diferente dos itens apresentados)**

Ref. Nº	N.O.S.	(Nº de referência) Item de Serviço	T.M.O.
① ②	111118	(1, 3, 4, 7) ④ Árvore de Comando 4,5 ⑥	②
③	111118A	• Inclui: Ajuste da folga da válvula Substituição balancim (Adicional) 1,0 ⑤	

- ① O Nº de Referência da peça na ilustração indica a localização da peça a ser substituída.
- ② T.M.O. é a abreviatura de Tempo de Mão de Obra e indica o tempo de serviço padrão necessário para a execução do serviço.
- ③ N.O.S. é a abreviatura do Número de Operação de Serviço, e classifica os itens de serviço de acordo com o código de unidade de trabalho.

O mesmo código de serviço é utilizado independentemente dos modelos.

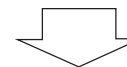
O serviço padrão é apresentado com 6 dígitos e o serviço adicional com 7 dígitos.
- ④ Indica a substituição da árvore de comando e o T.M.O. 4,5.
- ⑤ Indica T.M.O. 1,0 que será acrescentado quando um serviço adicional (substituição do balancim) é executado em conjunto com a substituição da árvore de comando.

- ⑥ Indica a descrição dos serviços incluídos no item de serviço.
- ⑦ Indica o Nº de referência cujo serviço e tempo do mesmo são iguais ao T.M.O. 4,5 para a árvore de comando.

(A aplicação da área é limitada aos itens de serviço que não possuem identificação N.O.S. dentro de um mesmo bloco.)

**Como designar o item de serviço utilizando o exemplo
(substituição da árvore de comando)**

Abra a página do bloco onde a ilustração da árvore de comando é mostrada.



Procure a árvore de comando na ilustração, o item de serviço especificado e o T.M.O. relacionado com o Nº de referência.

1



Voltar

Símbolo de indicação dos itens de serviço relacionados que continuam na página seguinte

Ref. Nº	N.O.S.	(Nº de referência) Item de Serviço	T.M.O.
2	111118	Árvore de Comando	4,5
	.	.	.
	.	.	.
+			

— Símbolo de indicação na última linha

Indicação do bloco sem informação do T.M.O.

Ref. Nº	N.O.S.	(Nº de referência) Item de Serviço	T.M.O.
		Sem Informação	—

• **Código N.O.S.**

1	11	1	18	A
a	b	c	d	e

- a) Código da categoria Motor
- b) Localização/ código da função Motor superior
- c) Código de serviço Substituição
- d) Número sequencial de serviço (Código da unidade é mostrado através de letras)
..... árvore de comando
(Sem regra padrão do código)
- e) Código adicional..... substituição do balancim
(Sem regra padrão do código)

1	11	1	18	A
---	----	---	----	---

a

c

a) Códigos da categoria e classificação

Código	Categoria
1	Motor
2	Transmissão
3	Combustível e Escapamento
4	Chassi e Carcaça
5	Direção/ Suspensão
6	Elétrica
7	Rodas/ Freios
8	Controles/ Instrumentos
9	—
0	—

c) Códigos de serviço e classificação

Código	Categoria de Serviço
1	Substituição, Remoção/ Instalação, Troca
2	Revisão
3	Ajuste, Balanceamento
4	(Serviços relacionados à Pintura: Camada Superior)
5	Teste, Inspeção/ Diagnóstico, Medição, Verificação
6	(Serviços relacionados à Revisão: Recondicionamento)
7	(Serviços relacionados à Revisão: Reapertos)
8	(Retífica)
9	(Serviços relacionados à Pintura: Acabamento)
0	Reparo, Limpeza, Sangria de Ar

Principais itens de serviço sem a utilização de peças adicionais
 (1) Remoção/ Instalação, (2) Ajuste, (3) Verificação/ Medição
 (4) Revisão, (5) Outros Serviços

[M: Motor, C: Chassi]

* SERVIÇOS EXCETO SUBSTITUIÇÃO DE PEÇAS

(1) Remoção e instalação

Relacione as peças removidas da motocicleta com a descrição

	N.O.S.	DESCRIÇÃO	T.M.O.
M	1101E5	Motor Comp. Remoção/ Instalação Inclui: Todos os ajustes necessários	1,7
	1111K0	Cabeçote Comp. Remoção/ Instalação Inclui: Remoção e instalação do motor	2,7
	3111D6	Carburador Comp. Remoção/ Instalação	0,4
	1101E6	Carcaça do Motor, Desmontagem Inclui: Remoção e instalação do motor	4,3

(2) Ajuste

	N.O.S.	DESCRIÇÃO	T.M.O.
M	3113A0	Carburador - Ajuste Marcha-lenta	0,1
	2123A0	Embreagem - Ajuste Inclui: Ajuste do cabo da embreagem	0,1
	6143A1	Vela de Ignição - Ajuste/ Limpeza	0,1
	1113A0	Folga da Válvula - Ajuste Nota: para 1 motocicleta	0,5
C	6163A0	Farol - Alinhamento	0,1
	2133A0	Corrente de Transmissão - Ajuste	0,1
	7113A1	Freio Traseiro - Ajuste Exclui: Ajuste da sapata do freio traseiro	0,1
	3113A3	Acelerador - Ajuste	0,1

(3) Verificação, Medição

	N.O.S.	DESCRIÇÃO	T.M.O.
M	1115A0	Compressão, Pressão - Medição	0,1
	3115A0	Nível Bóia, Carburador - Medição	0,6
	6145A0	Ponto de Ignição - Verificação	0,2
C	6105A0	Bateria - Verificação do nível do eletrólito e carga	0,2

(4) Revisão

Condição de trabalho: As medições necessárias, verificações, ajustes, e limpeza/ lavagem de cada peça são executadas, incluindo o serviço de remoção/ instalação da carcaça e a substituição das peças defeituosas.

	N.O.S.	DESCRIÇÃO	T.M.O.
M	311200	Carburador - Revisão Inclui: Todos os ajustes necessários	0,7

(5) Outros Serviços

	N.O.S.	DESCRIÇÃO	T.M.O.
M	1130A1	Tela, Filtro de Óleo - Limpeza	0,2
C	3120A0	Elemento, Filtro - Limpeza	0,2
	7110A0	Freio Dianteiro - Sangria Ar	0,2

1

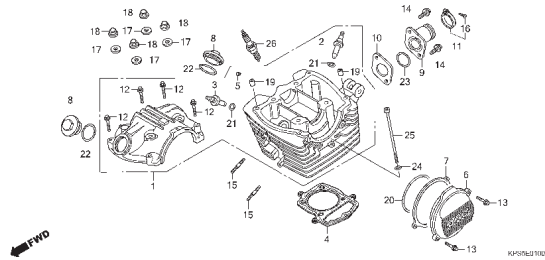


Voltar

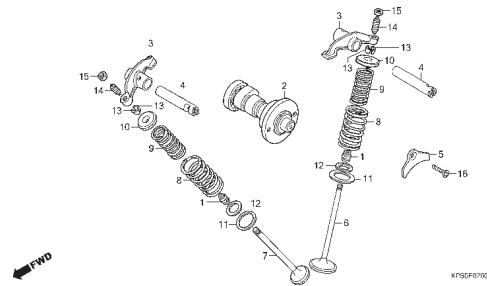
Grupo do Motor

• O número de referência na ilustração do índice pode ser diferente do que aparece no texto.

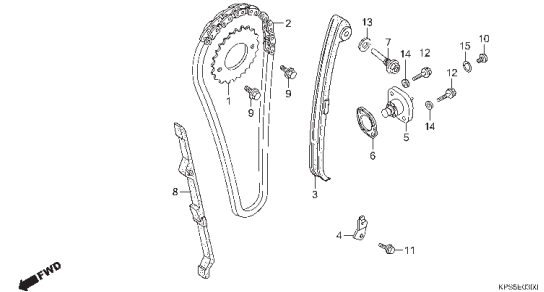
M-1 Tampa do Cabeçote • Cabeçote



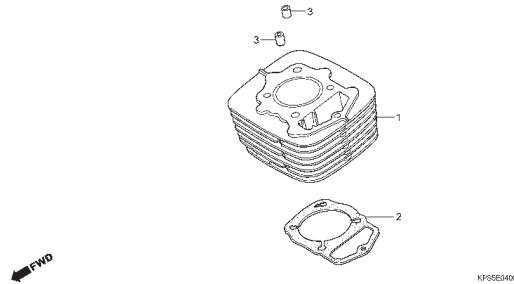
M-2 Árvore de Comando • Válvulas



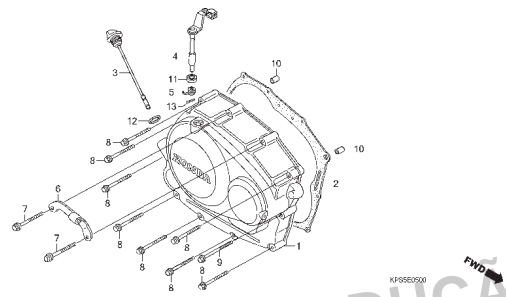
M-3 Corrente de Comando • Tensor



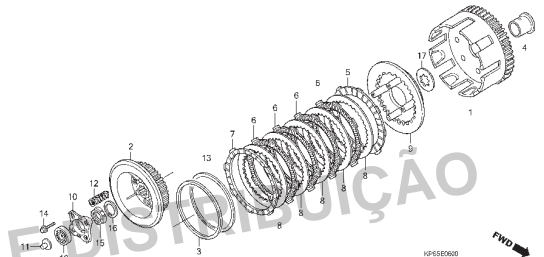
M-4 Cilindro



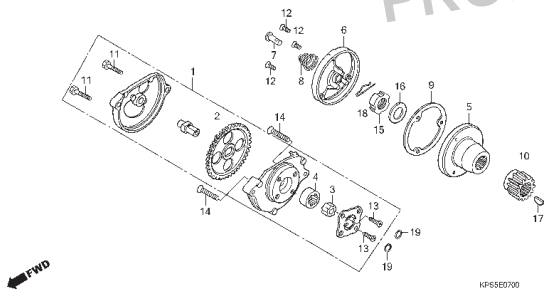
M-5 Tampa Lateral Direita



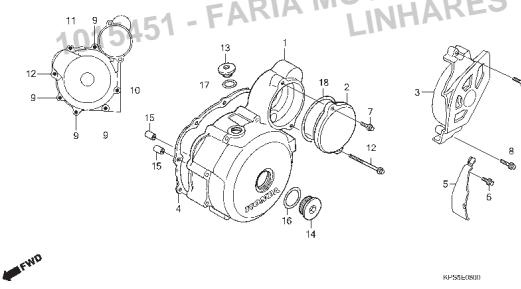
M-6 Embreagem



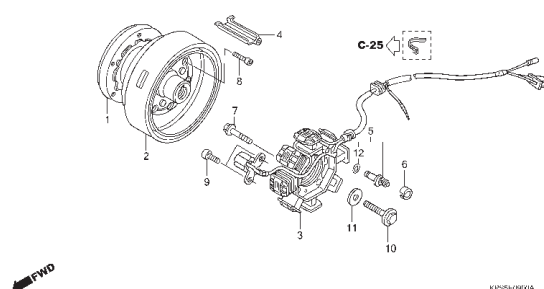
M-7 Bomba de Óleo



M-8 Tampa Lateral Esquerda



M-9 Gerador



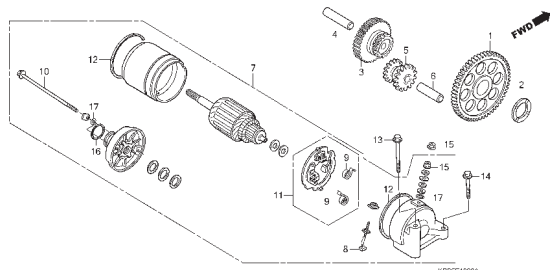
2

Voltar

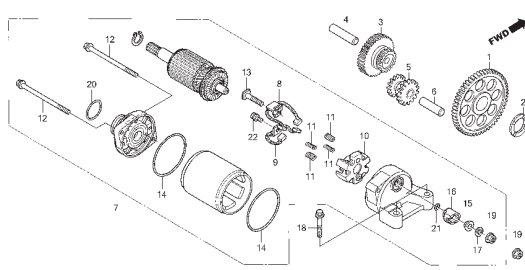
Grupo do Motor

• O número de referência na ilustração do índice pode ser diferente do que aparece no texto.

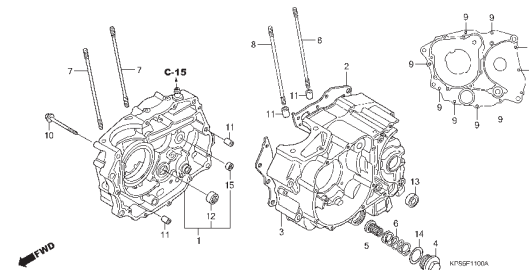
M-10 Motor de Partida (CRF230F7)



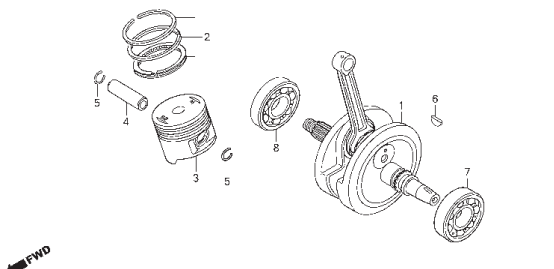
M-10.1 Motor de Partida (CRF230F8/9/B/C)



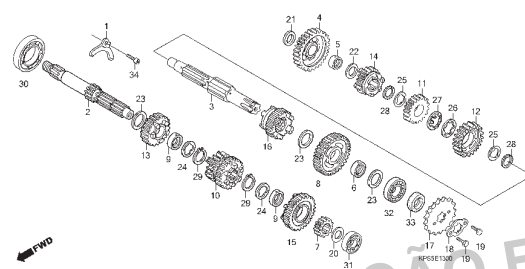
M-11 Carcaça do Motor



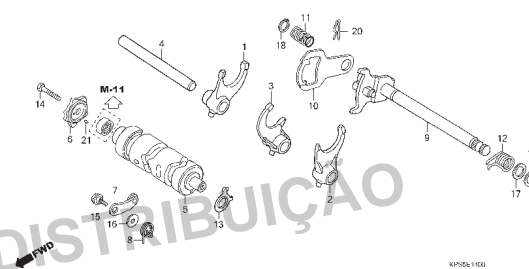
M-12 Árvore de Manivelas • Pistão



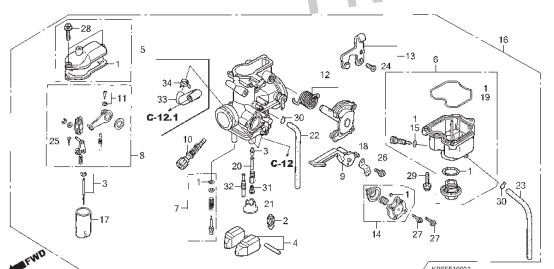
M-13 Transmissão



M-14 Tambor Seletor de Marchas



M-15 Carburador



PROIBIDA A REPRODUÇÃO E DISTRIBUIÇÃO
1015451 - FARIA MOTOS LTDA. - LUIZ ALFREDO
LINHARES

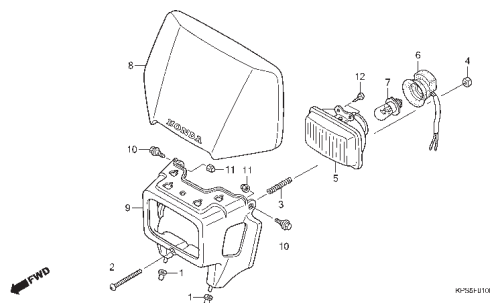
2



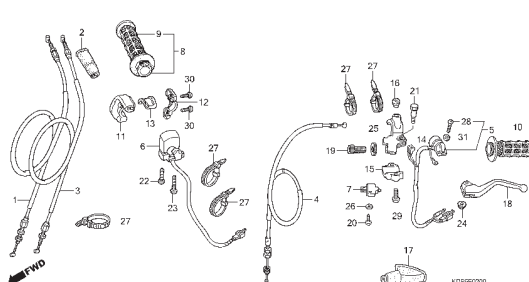
Grupo do Chassi

• O número de referência na ilustração do índice pode ser diferente do que aparece no texto.

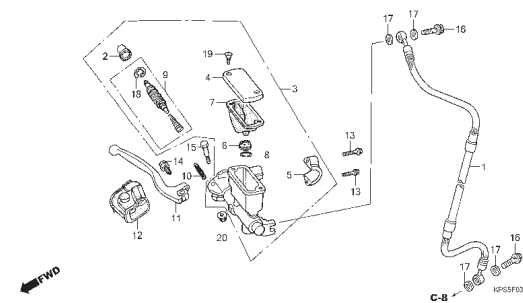
C-1 Farol



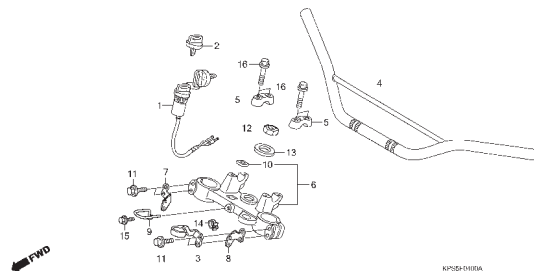
C-2 Alavancas • Interruptores • Cabos



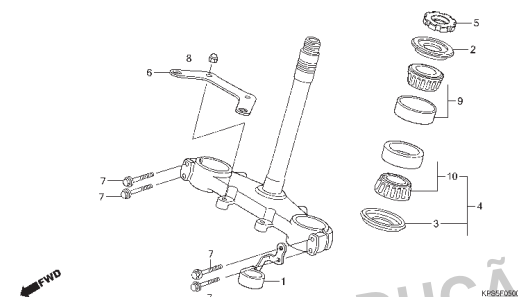
C-3 Cilindro Mestre do Freio Dianteiro



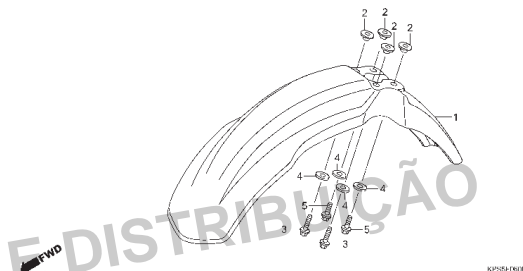
C-4 Guidão • Mesa Superior



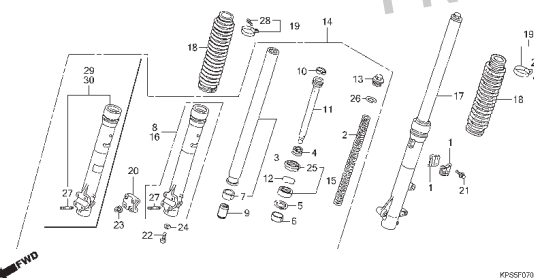
C-5 Coluna de Direção



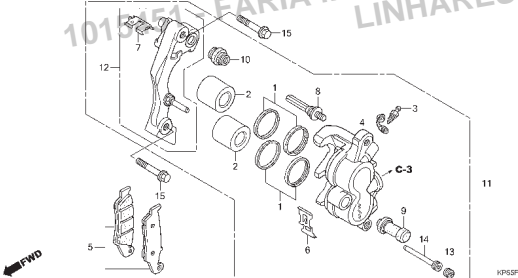
C-6 Para-lama Dianteiro



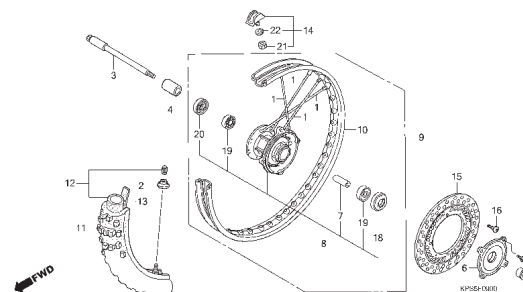
C-7 Garfo Dianteiro



C-8 Cáliper do Freio Dianteiro



C-9 Roda Dianteira



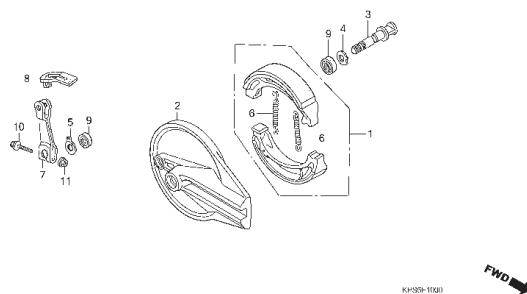
3

Voltar

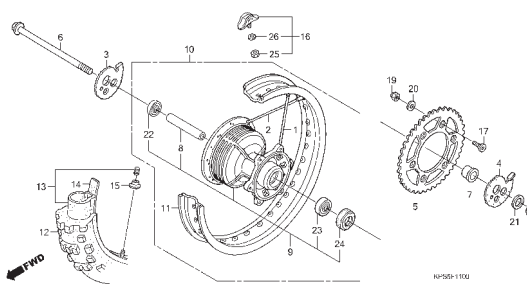
Grupo do Chassi

• O número de referência na ilustração do índice pode ser diferente do que aparece no texto.

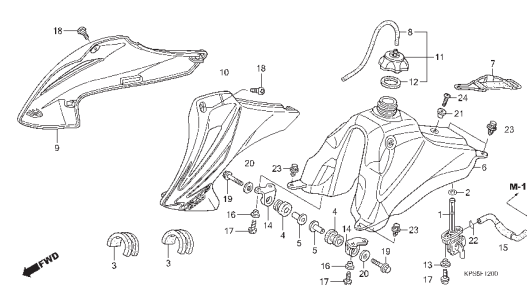
C-10 Painel do Freio Traseiro



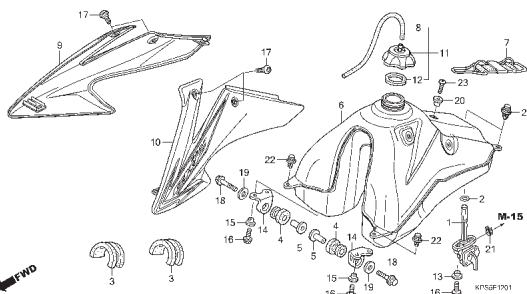
C-11 Roda Traseira



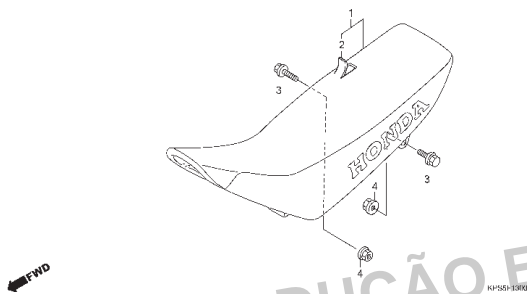
C-12 Tanque de Combustível (CRF230F7)



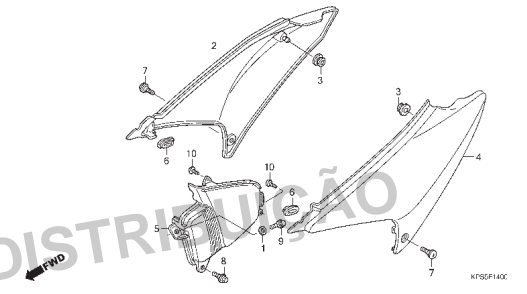
C-12.1 Tanque de Combustível (CRF230F8/9/B/C)



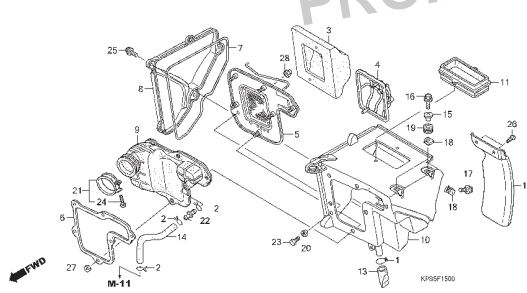
C-13 Assento



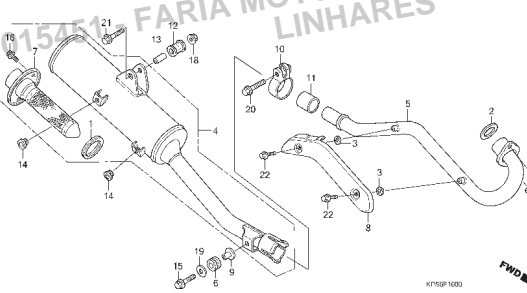
C-14 Tampa Lateral



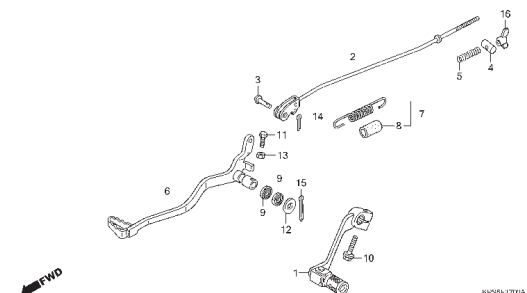
C-15 Filtro de Ar



C-16 Escapamento



C-17 Pedal



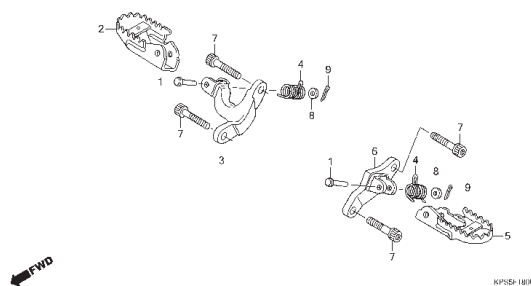
3

Voltar

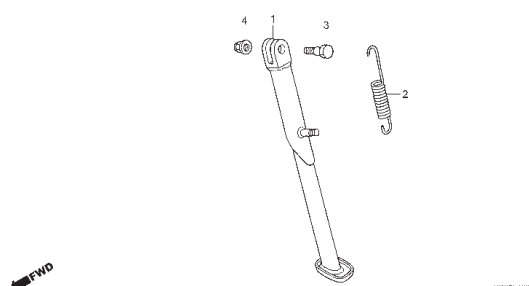
Grupo do Chassi

• O número de referência na ilustração do índice pode ser diferente do que aparece no texto.

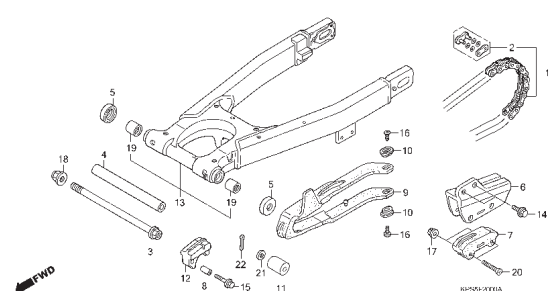
C-18 Pedal de Apoio



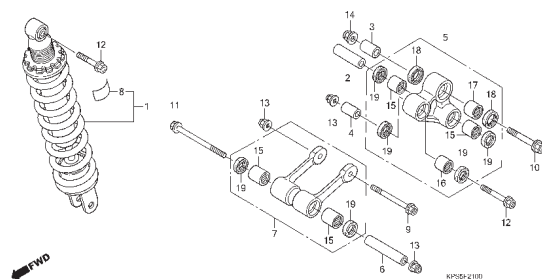
C-19 Cavalete Lateral



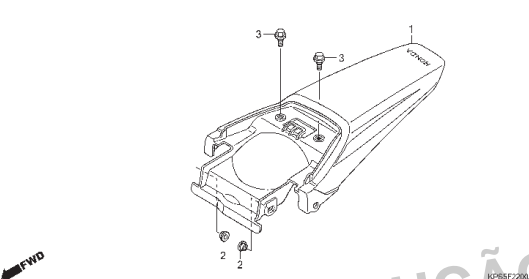
C-20 Garfo Traseiro • Capa da Corrente de Transmissão



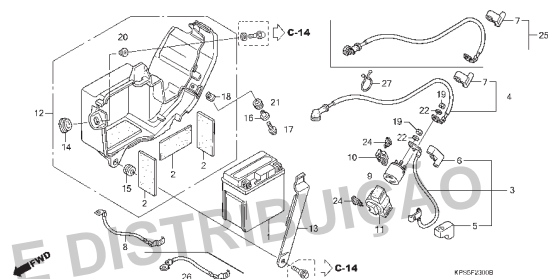
C-21 Amortecedor Traseiro



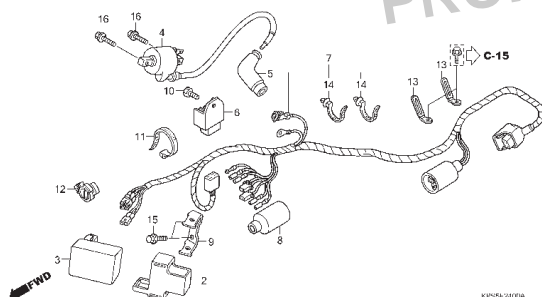
C-22 Para-lama Traseiro



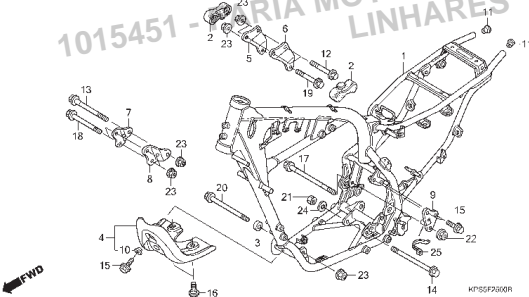
C-23 Bateria



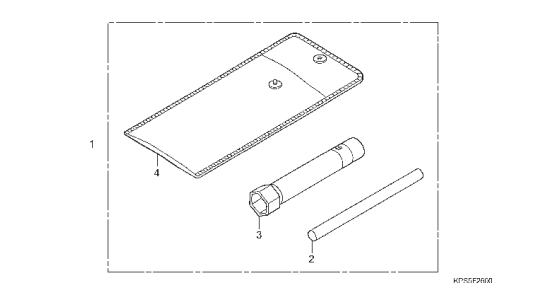
C-24 Fiação Principal



C-25 Chassi



C-26 Ferramentas



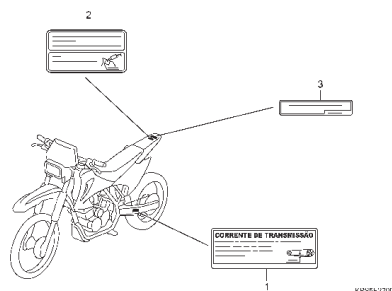
3

Voltar

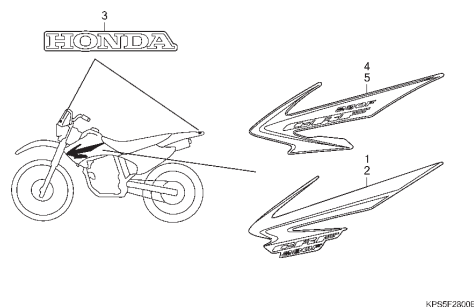
Grupo do Chassi

• O número de referência na ilustração do índice pode ser diferente do que aparece no texto.

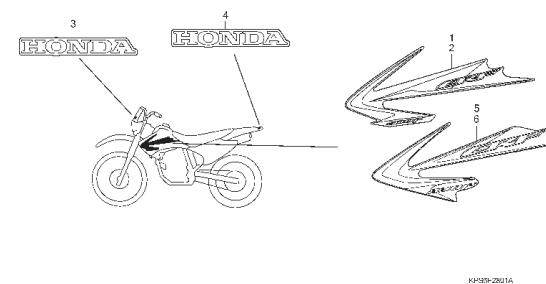
C-27 Etiquetas de Precaução



C-28 Faixas • Emblemas (CRF230F7/8)



C-28.1 Faixas • Emblemas (CRF230F9/B/C)



PROIBIDA A REPRODUÇÃO E DISTRIBUIÇÃO

1015451 - FARIA MOTOS LTDA. - LUIZ ALFREDO LINHARES

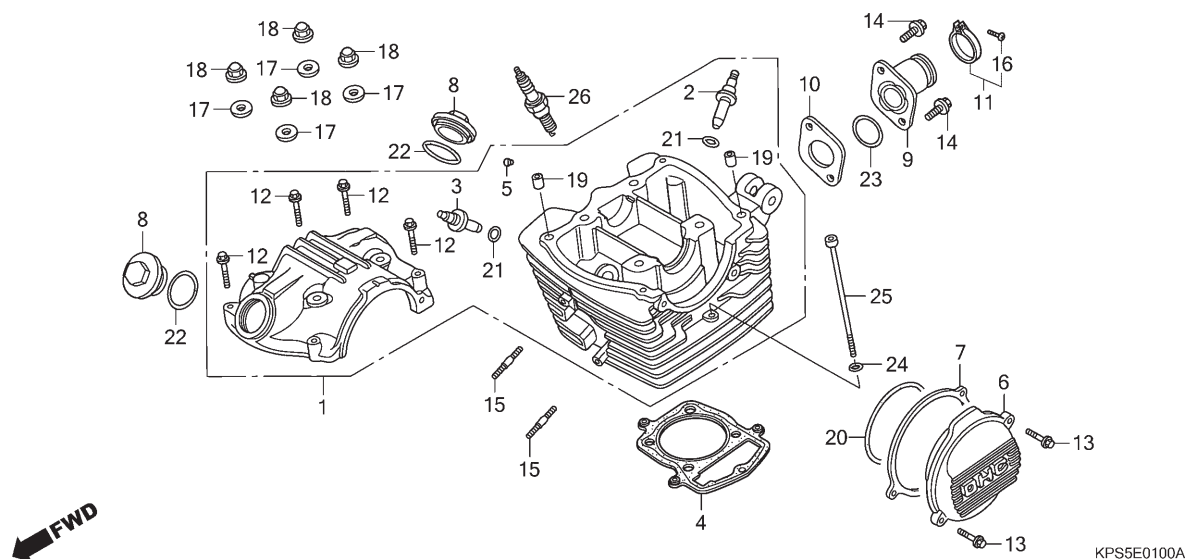
3



Voltar

M-1

Tampa do Cabeçote • Cabeçote



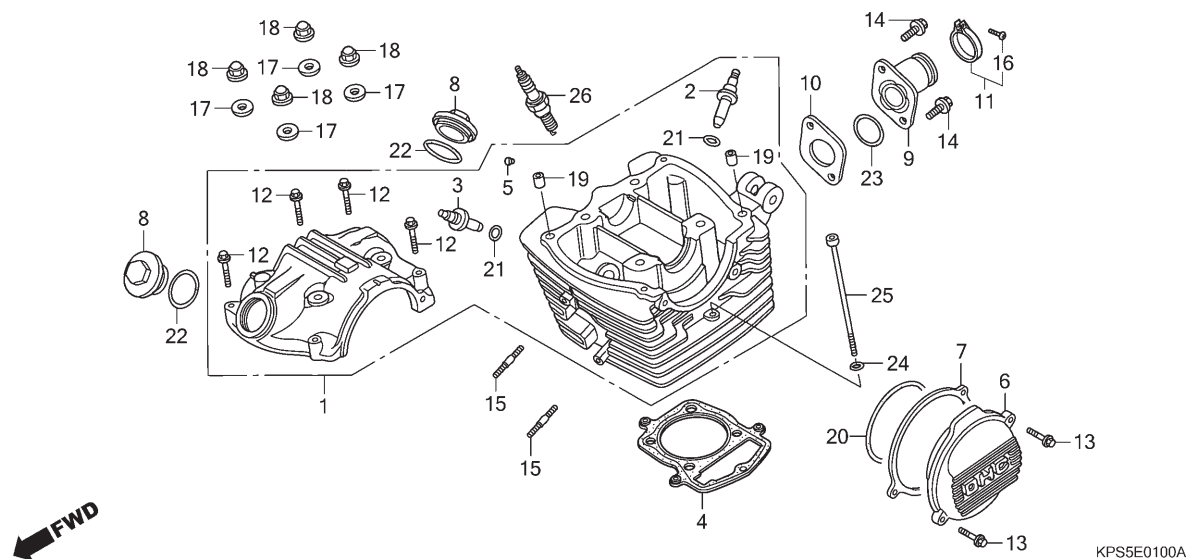
2



Voltar

Ref. Nº	N.O.S.	Item de serviço	T.M.O.	Ref. Nº	Nº da peça	Descrição	Qt. CRF230F					Nº de série	Tipo
							7	8	9	B	C		
1	111106	Cabeçote 3,5		1	12000-KPS-900	Cabeçote, Conj.	1	-	-	-	-		
		• Inclui: Remoção e instalação do motor			12000-KPS-901	-	1	1	1	1		
		• Inclui: Ajuste da válvula e retífica (21)		2	12204-KW1-305	Guia, Válvula Admissão (OS)	1	1	1	1	1		
2	1111L9	Guia, Válvula Admissão (Uma) 3,5		3	12206-KW1-315	Guia, Válvula Escape (OS)	1	1	1	1	1		
		• Inclui: Remoção e instalação do motor		4	12251-KT0-711	Junta, Cabeçote	1	1	1	1	1		
		• Inclui: Alargamento		5	12271-383-000	Borracha, Retentor Óleo	1	1	1	1	1		
		• Inclui: Ajuste da válvula e retífica (21)		6	12331-KPS-900	Tampa, Esquerda Cabeçote	1	1	1	1	1		
3	1111M0	Guia, Válvula Escape (Uma) 3,5		7	12339-KT0-710	Junta, Base Gerador Pulsos	1	1	1	1	1		
		• Inclui: Remoção e instalação do motor			12339-KT0-711	-	-	1	-	-	A303662	
		• Inclui: Alargamento				-	-	1	-	-	A303663	
		• Inclui: Ajuste da válvula e retífica		8	12361-KPS-900	Tampa, Ajuste	2	2	2	2	2		
	1111M9	Guia, Válvula: Para 1 motocicleta 3,8		9	16210-KPS-900	Isolador, Carburador	1	1	1	1	1		
		• Inclui: Remoção e instalação do motor		10	16214-KPS-900	Junta, Isolador Carburador	1	1	1	-	-		
		• Inclui: Alargamento			16214-KPS-901	-	-	-	1	1		
		• Inclui: Ajuste da válvula e retífica		11	16223-KPS-900	Presilha, Isolador	1	1	1	1	1		
4	111115	Junta, Cabeçote 2,7		12	90004-GHB-700	Parafuso, Flange, 6x35 (NSHF)	4	4	4	4	4		
		• Inclui: Remoção e instalação do motor			90004-GHR-700	4	4	4	4	4		
				13	90040-GHR-680	Parafuso, Flange, 6x20	2	2	2	2	2		
				14	90040-GHR-690	Parafuso, Flange, 6x22	2	2	2	2	2		
				15	90041-KW1-900	Prisioneiro, 7x35	2	2	2	2	2		
+													

M-1 **Tampa do Cabeçote •** **Cabeçote**



Ref. Nº	N.O.S.	Item de serviço	T.M.O.	Ref. Nº	Nº da peça	Descrição	Qtd. CRF230F					Nº de série	Tipo
							7	8	9	B	C		
6	(7,20)			16	90114-KPS-900	Parafuso, Phillips, 5x25	1	-	-	-	-		
	1111D0	Tampa, Lateral Cabeçote:			90227-GHR-E00	-	1	1	1	1		
		Esquerda	0,2		93500-05025-0G	-	1	1	1	1		
9	(10,23)			17	90442-KPS-900	Arruela, Vedação, 8mm	4	4	4	4	4		
	311131	Isolador, Corpo Acelerador/		18	90443-KPS-900	Porca, Cega, 8mm	4	4	4	4	4		
		Carburador	0,4	19	90702-KRM-840	Pino, Guia, 8x14	2	2	2	2	2		
26	614130	Vela, Ignição	0,1		94301-08140	2	2	2	2	2		
				20	91301-KPS-730	Anel, Vedação, 75x2,5	1	-	-	-	-		
					91301-107-000	-	1	1	1	1		
				21	91301-KW1-900	Anel, Vedação, 10,5x1,5	2	2	2	2	2		
				22	91303-KPS-730	Anel, Vedação, 35x3	2	2	2	2	2		
				23	91304-KRM-840	Anel, Vedação, 33,5x3,0	1	1	1	1	1		
				24	94101-06000	Arruela, Lisa, 6mm	1	1	1	1	1		
				25	96700-06125-10	Parafuso, Allen, 6x125	1	1	1	1	1		
				26	98069-57916	Vela, Ignição (DPR7EA-9)(NGK)	(1)	(1)	(1)	(1)	(1)		
					98069-57926	Vela, Ignição (X22EPR-U9)(DENSO)	(1)	(1)	(1)	(1)	(1)		
					98069-58916	Vela, Ignição (DPR8EA-9)(NGK)	1	1	1	1	1		
					98069-58926	Vela, Ignição (X24EPR-U9)(DENSO)	1	1	1	1	1		

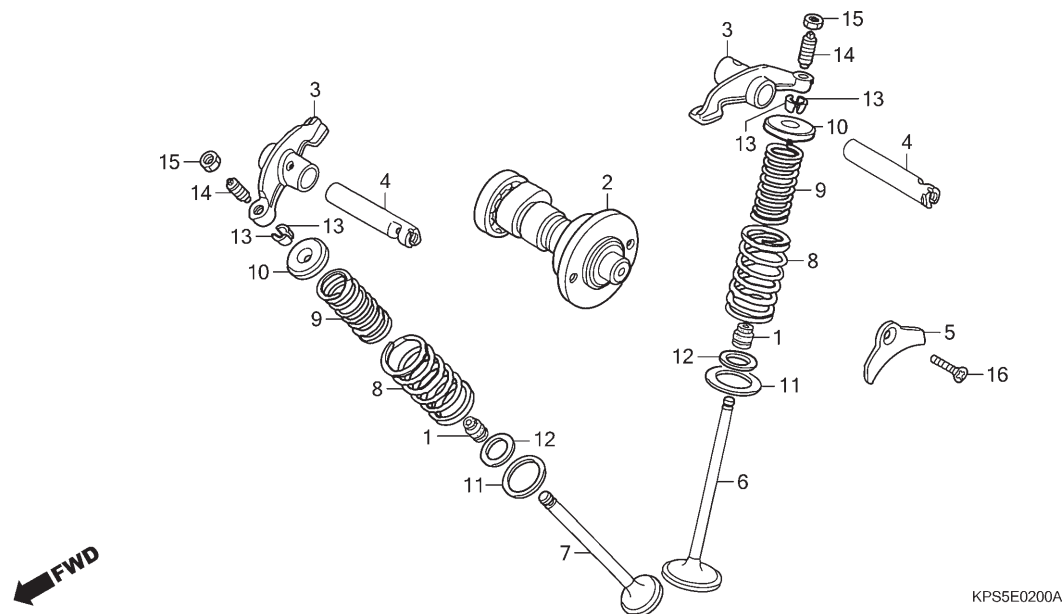
2



Voltar

M-2

Árvore de Comando • Válvulas



2

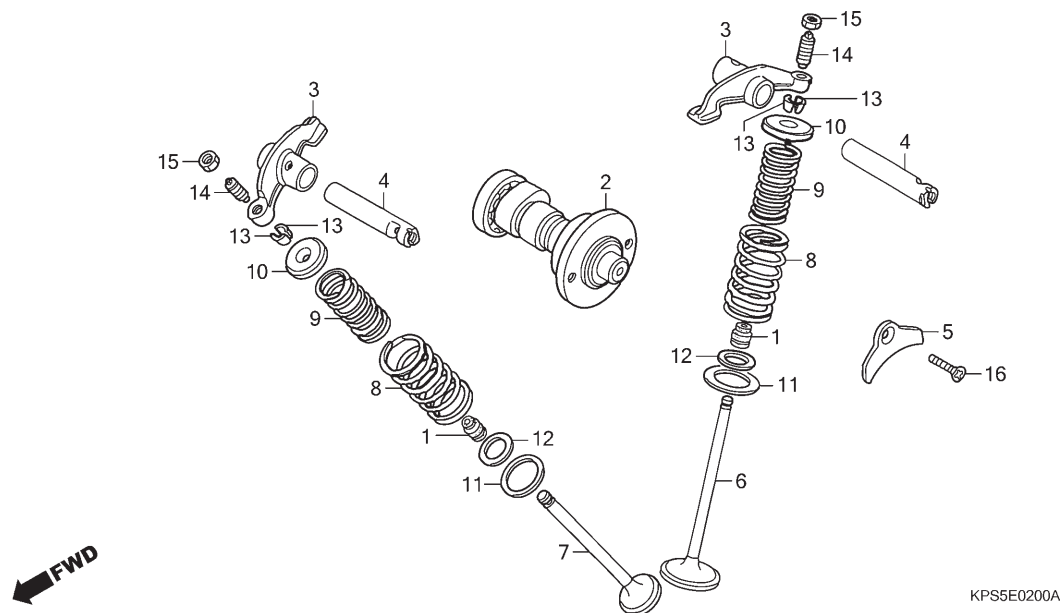


Voltar

Ref. Nº	N.O.S.	Item de serviço	T.M.O.	Ref. Nº	Nº da peça	Descrição	Qtd. CRF230F					Nº de série	Tipo
							7	8	9	B	C		
2	111118	Árvore Comando 2,3		1	12208-413-003	Retentor, Óleo Haste Válvulas (ARAI)	2	2	2	2	2
		• Inclui: Remoção e instalação do motor		2	14100-KPS-900	Árvore Comando Comp.	1	1	1	1	1
		• Inclui: Ajuste da válvula		3	14431-KPS-900	Balancim, Válvula	2	2	2	2	2
3	1111K8	Balancim, Válvula Admissão (Um) 2,3		4	14451-KPS-900	Eixo, Balancim	2	2	2	2	2
		• Inclui: Remoção e instalação do motor		5	14456-KPS-900	Placa, Fixação Eixo Balancim	1	1	1	1	1
		• Inclui: Ajuste da válvula		6	14711-KBB-900	Válvula, Admissão	1	1	1	1	1
		• Inclui: Remoção e instalação do motor		7	14721-KBB-900	Válvula, Escape	1	1	1	1	1
		• Inclui: Ajuste da válvula		8	14751-383-005	Mola Externa, Válvula (NIPPON HATSUJO)	2	2	2	2	2
	1111K9	Balancim, Válvula Escape (Um) 2,3		9	14761-383-005	Mola Interna, Válvula (NIPPON HATSUJO)	2	2	2	2	2
		• Inclui: Remoção e instalação do motor		10	14771-107-020	Retentor, Mola Válvula	2	2	2	2	2
		• Inclui: Ajuste da válvula		11	14775-KPS-900	Assento, Externo Mola Válvula	2	2	2	2	2
	1111L8	Balancim, Válvula: Para 1 motocicleta 2,4		12	14776-KPS-900	Assento, Interno Mola Válvula	2	2	2	2	2
		• Inclui: Remoção e instalação do motor		13	14781-HA0-770	Chaveta, Válvula	4	4	4	4	4
		• Inclui: Ajuste da válvula		14	90012-KN6-930	Parafuso, Ajuste	2	2	2	2	2
6	1111N0	Válvula, Admissão (Uma) 3,0		15	90206-250-000	Porca, Ajuste	2	2	2	2	2
		• Inclui: Remoção e instalação do motor		16	90212-KPS-900	Parafuso, Cabeça Chata, 6x16	1	1	1	1	1
		• Inclui: Retífica									

M-2

Árvore de Comando • Válvulas



Ref. Nº	N.O.S.	Item de serviço	T.M.O.	Ref. Nº	Nº da peça	Descrição	Qtd. CRF230F	Nº de série	Tipo
							7 8 9 B C		
7	1111N1	Válvula, Escape (Uma) 3,0							
		• Inclui: Remoção e instalação do motor							
		• Inclui: Retífica							
	1111P0	Válvula: Para 1 motocicleta 3,2							
		• Inclui: Remoção e instalação do motor							
		• Inclui: Retífica (1,9,10,11,12,13)							
8	1111P2	Mola e/ou Retentor Haste, Válvula Admissão (Uma) 2,8							
		• Inclui: Remoção e instalação do motor							
	1111P3	Mola e/ou Retentor Haste, Válvula Escape (Uma) 2,8							
		• Inclui: Remoção e instalação do motor							
	1111Q2	Mola e/ou Retentor Haste, Válvula: Para 1 motocicleta 2,9							
		• Inclui: Remoção e instalação do motor							

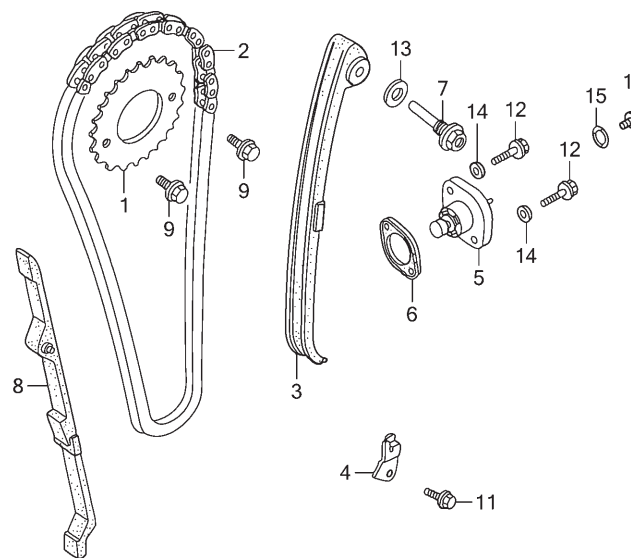
2



Voltar

M-3

Corrente de Comando • Tensor



KPS5E0300

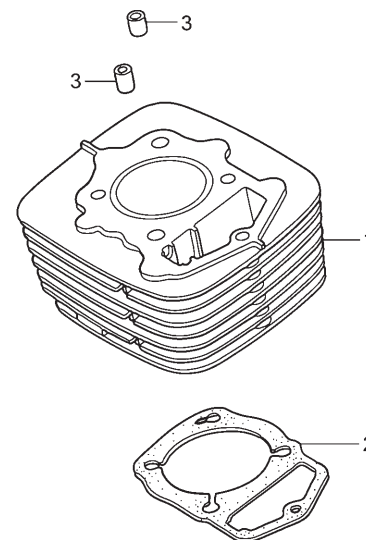
2



Voltar

Ref. Nº	N.O.S.	Item de serviço	T.M.O.	Ref. Nº	Nº da peça	Descrição	Qt. CRF230F					Nº de série	Tipo
							7	8	9	B	C		
1	1111Q4	Pinhão, Comando	0,7	1	14321-KEH-900	Pinhão, Comando (34D)	1	1	1	1	1
2	110140	Corrente, Comando	1,6	2	14401-KFB-751	Corrente, Comando (104 Elos) (BORG WARNER)	1	1	1	1	1
3	111130	Tensor, Corrente Comando	1,7	3	14500-KBB-900	Tensor, Corrente Comando	1	1	1	1	1
5	111133	Acionador, Tensor	0,4	4	14513-KPS-900	Placa, Fixação Corrente Comando	1	1	1	1	1
8	111139	Guia, Corrente Comando	2,7	5	14520-KCT-692	Acionador Conj., Tensor	1	1	1	1	1
		• Inclui: Remoção e instalação do motor			14520-KCJ-661	-	-	-	1	1
				6	14523-KBB-901	Junta, Acionador Tensor	1	1	1	1	1
				7	14535-437-000	Parafuso, Tensor Corrente Comando	1	1	1	1	1
				8	14550-KFB-000	Guia, Corrente Comando	1	1	1	1	1
				9	90002-KW1-900	Parafuso, Flange, 6x10	2	2	2	2	2
				10	90005-KRM-840	Parafuso, Phillips, 6x6	1	1	1	1	1
					90005-KY7-000	-	-	-	1	1
				11	90032-GHR-640	Parafuso, Flange, 6x12	1	1	1	1	1
				12	90071-MG8-000	Parafuso, Allen Flange, 6x16	2	2	2	2	2
				13	90475-KPF-960	Arruela, 8mm	1	1	1	1	1
				14	90488-425-000	Arruela, Vedação, 6mm	2	2	2	2	2
				15	91306-KRM-840	Anel, Vedação, 1,5x9,5	1	1	1	1	1

M-4 Cilindro



KPS5E0400

Ref. Nº	N.O.S.	Item de serviço	T.M.O.	Ref. Nº	Nº da peça	Descrição	Qtd. CRF230F					Nº de série	Tipo
							7	8	9	B	C		
1	1111A5	Cilindro	3,0	1	12100-KFB-000	Cilindro Comp.	1	1	1	1	1
		• Inclui: Remoção e instalação do motor		2	12191-KCN-000	Junta, Cilindro	1	1	1	-	-
					12191-KCN-010	-	-	-	1	1
2	111102	Junta, Cilindro	2,9	3	90704-KPS-900	Pino, Guia, 10x20	2	2	2	2	2
		• Inclui: Remoção e instalação do motor											

PROIBIDA A REPRODUÇÃO E DISTRIBUIÇÃO
1015451 - FARIA MOTOS LTDA. - LUIZ ALFREDO
LINHARES

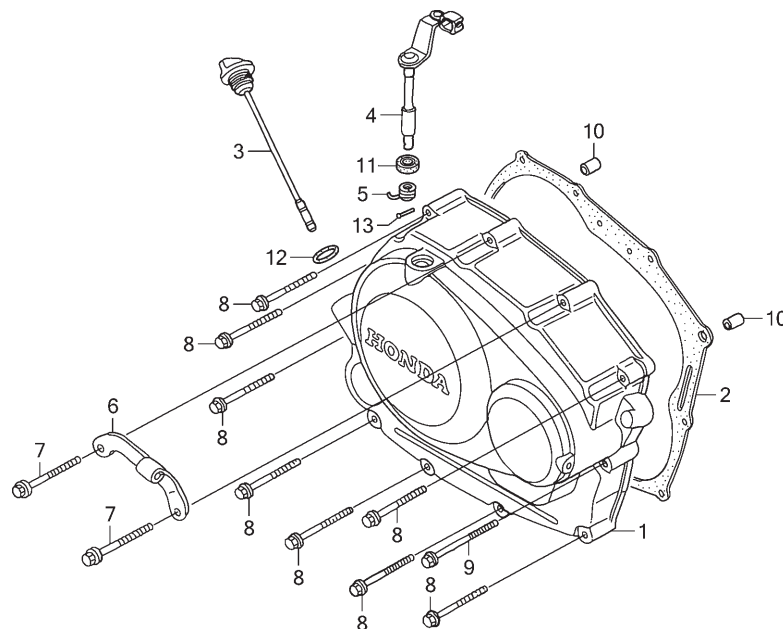
2



Voltar

M-5

Tampa Lateral Direita



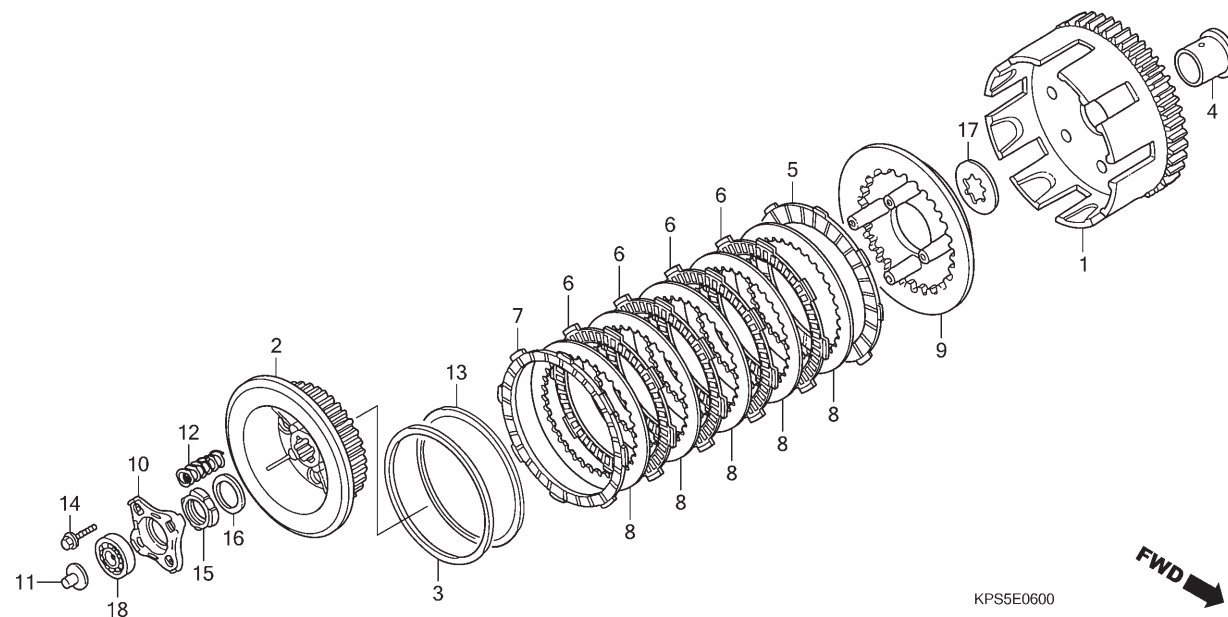
KPS5E0500

2



Ref. Nº	N.O.S.	Item de serviço	T.M.O.	Ref. Nº	Nº da peça	Descrição	Qtd. CRF230F					Nº de série	Tipo
							7	8	9	B	C		
1	110159	Tampa, Lateral: Direita	0,7	1	11330-KPS-900	Tampa Comp., Lateral Direita	1	1	1	1	1
2	110158	Junta, Tampa Lateral: Direita	0,6	2	11393-KGA-900	Junta, Tampa Direita	1	1	1	-	-
4	(5)		11393-KGA-901	-	-	-	1	1
	2121A7	Alavanca, Embreagem	0,7	3	15650-KPS-900	Medidor, Nível Óleo	1	1	1	1	1
				4	22810-KPS-900	Alavanca Comp., Embreagem	1	1	1	1	1
				5	22815-KPS-900	Mola, Alavanca Embreagem	1	1	1	-	-
					22815-428-000	-	-	-	1	1
				6	22838-KRG-000	Suporte, Cabo Embreagem	1	1	1	1	1
				7	90035-KG8-900	Parafuso, Flange, 6x43	2	2	2	2	2
				8	90040-GHR-760	Parafuso, Flange, 6x40	8	8	8	8	8
				9	90040-GHR-780	Parafuso, Flange, 6x50	1	1	1	1	1
				10	90702-KRM-840	Pino, Guia, 8x14	2	2	2	2	2
				11	91201-148-003	Retentor, Óleo, 12x22x5 (ARAI)	1	1	1	1	1
				12	91307-KRM-840	Anel, Vedação, 18x3	1	1	1	1	1
				13	94305-30102	Pino, Pressão, 3x10	1	1	1	1	1

M-6 Embreagem



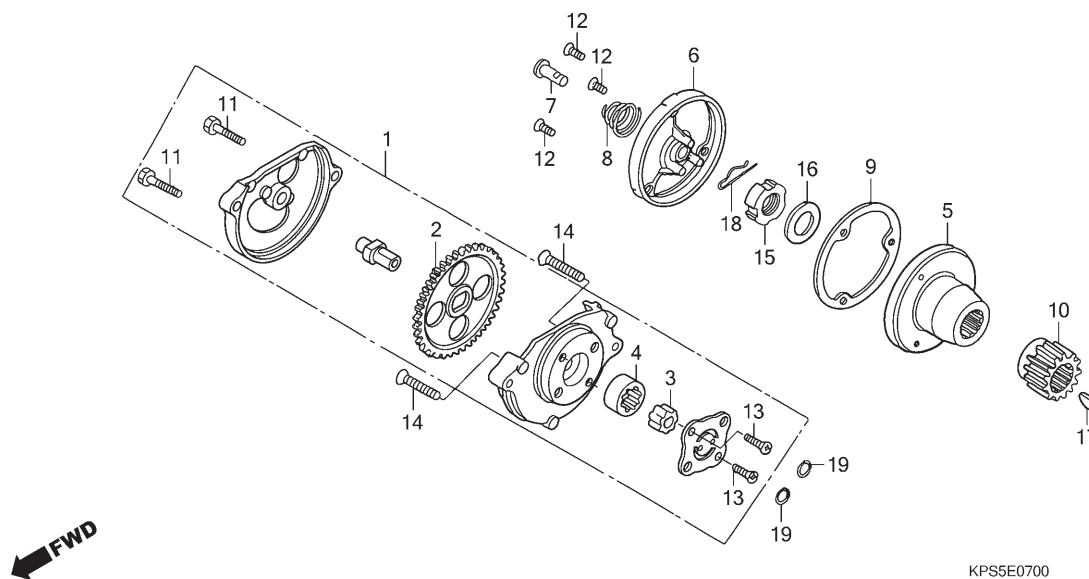
Ref. Nº	N.O.S.	Item de serviço	T.M.O.	Ref. Nº	Nº da peça	Descrição	Qtd. CRF230F					Nº de série	Tipo
							7	8	9	B	C		
1	2121A0	Carcaça Externa, Embreagem	1,0	1	22100-KPS-900	Carcaça Externa Comp., Embreagem	1	1	1	1	1
2	212112	Cubo, Embreagem	1,0	2	22121-KPS-900	Cubo, Embreagem Comp.	1	1	1	1	1
5		(3,6,7,8,13)		3	22125-KW7-900	Assento, Mola Judder	1	1	1	1	1
	2121A1	Disco, Fricção Embreagem	1,0	4	22131-KHA-940	Guia, Externa Embreagem	1	1	1	1	1
		• Nota: Mesmo tempo para duas unidades ou mais		5	22201-KBW-900	Disco, Fricção Embreagem	1	1	1	1	1
9	2121A3	Placa, Pressão Embreagem	1,0	6	22201-KPM-850	Disco, Fricção Embreagem (4x8x45)	4	4	4	4	4
10		(18)		7	22201-MJ8-000	Disco, Fricção Embreagem	1	1	1	1	1
	2121A4	Placa, Acionador Embreagem	0,7	8	22321-KPS-900	Placa, Embreagem	5	5	5	5	5
11	2121B6	Haste, Acionador Embreagem	0,6	9	22350-KPS-900	Placa, Pressão Embreagem	1	1	1	1	1
12	212107	Mola, Embreagem	0,7	10	22361-KPS-900	Placa, Acionador Embreagem	1	1	1	1	1
		• Nota: Mesmo tempo para duas unidades ou mais		11	22366-KHA-940	Haste, Acionador Embreagem	1	1	1	1	1
				12	22401-KCJ-710	Mola, Embreagem	4	4	4	4	4
				13	22402-KPM-850	Mola, Judder	1	1	1	1	1
				14	90050-357-000	Parafuso, Flange Especial, 6x22	4	4	4	4	4
				15	90231-KB5-720	Porca, Trava, 16mm	1	1	1	1	1
				16	90434-KPS-900	Arruela, 16mm	1	1	1	1	1
				17	90461-KPS-900	Arruela B, Entalhada, 20mm	1	1	1	1	1
				18	91008-KPS-900	Rolamento, Radial Esferas, 16003	1	1	1	1	1

2

 Voltar

M-7

Bomba de Óleo



KPS5E0700

2

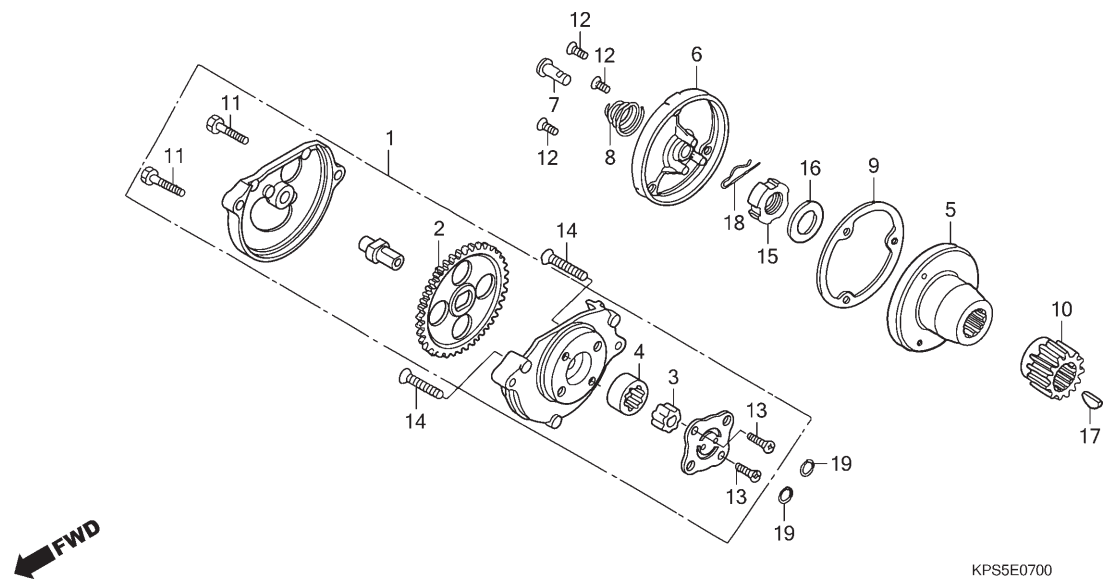


Voltar

Ref. Nº	N.O.S.	Item de serviço	T.M.O.	Ref. Nº	Nº da peça	Descrição	Qt. CRF230F					Nº de série	Tipo
							7	8	9	B	C		
1	113105	Bomba Óleo, Conj.	0,8	1	15100-KPS-900	Bomba Óleo, Conj.	1	1	1	-	-
2	1131B8	Engrenagem, Motora Bomba Óleo	0,7	15100-KHA-940	-	-	-	1	1
4		(3)		2	15131-KPS-900	Engrenagem, Motora Bomba Óleo	1	1	1	-	-
	1131C7	Rotor, Bomba Óleo	0,9	15131-KBB-900	-	-	-	1	1
5	1101L0	Rotor, Filtro Óleo	0,8	3	15331-KPS-900	Rotor, Interno Bomba Óleo	1	1	1	1	1
6		(9)		4	15332-KPS-900	Rotor, Externo Bomba Óleo	1	1	1	1	1
	1101L1	Capa, Rotor Filtro Óleo	0,7	5	15430-KPS-900	Rotor Comp., Filtro Óleo	1	1	1	1	1
10	211105	Engrenagem, Motora Primária	1,0								
				6	15436-KRM-840	Capa, Rotor Filtro Óleo	1	1	1	1	1
				7	15441-KPS-900	Passagem, Óleo	1	1	1	-	-
					15441-KCS-650	-	-	-	1	1
				8	15446-KPS-900	Mola, Passagem Óleo	1	1	1	1	1
					15446-107-000	-	-	-	1	1
				9	15459-KT0-710	Junta, Capa Filtro Óleo	1	1	1	-	-
					15459-KWK-900	-	-	-	1	1
				10	23121-KPS-900	Engrenagem, Motora Primária (22D)	1	1	1	1	1
				11	90010-KPS-900	Parafuso, Sextavado, 5x20	2	2	-	-	-
					92101-05020-0A	-	2	2	2	2
					90014-GHR-680	-	-	2	2	2
				12	90112-KPS-900	Parafuso, Oval, 5x12	3	3	3	3	3
				13	90211-KPS-900	Parafuso, Cabeça Chata, 4x12	2	2	2	2	2
					93600-04012-0A	-	2	2	2	2
				14	90213-KPS-900	Parafuso, Cabeça Chata, 6x30	2	2	2	2	2
				15	90231-KPS-900	Porca, Trava, 16mm	1	1	1	1	1

M-7

Bomba de Óleo



Ref. Nº	N.O.S.	Item de serviço	T.M.O.	Ref. Nº	Nº da peça	Descrição	Qtd.					Nº de série	Tipo
							7	8	9	B	C		
				16	90434-KPS-900	Arruela, 16mm	1	1	1	1	1
				17	90471-KGA-900	Chave, Woodruff, 25x18	1	1	1	1	1
				18	90751-KPS-900	Pino, Trava, 8mm	1	1	1	1	1
				19	91304-KPS-900	Anel, Vedação, 9,4x2,4	2	2	2	2	2

PROIBIDA A REPRODUÇÃO E DISTRIBUIÇÃO

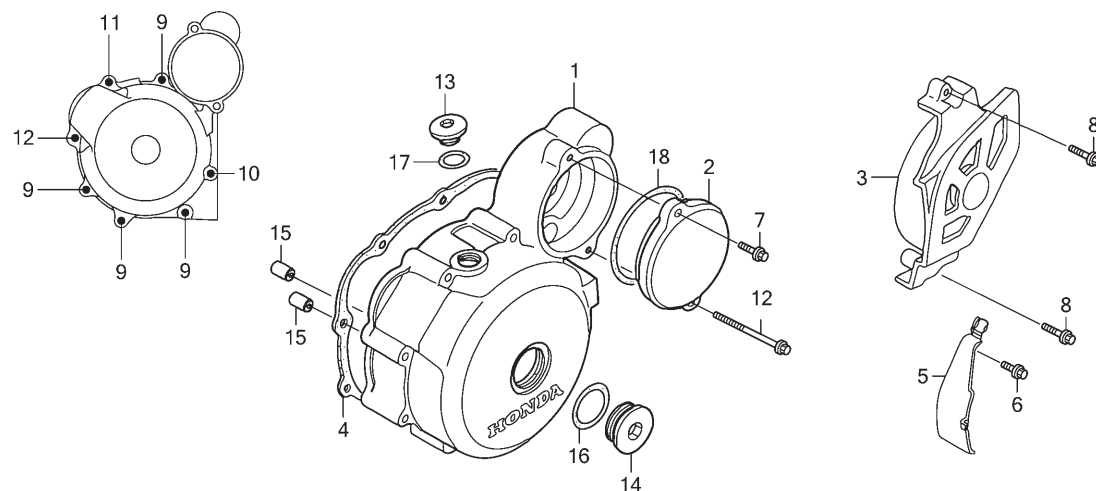
1015451 - FARIA MOTOS LTDA. - LUIZ ALFREDO LINHARES

2

Voltar

M-8

Tampa Lateral Esquerda



KPS5E0800

2

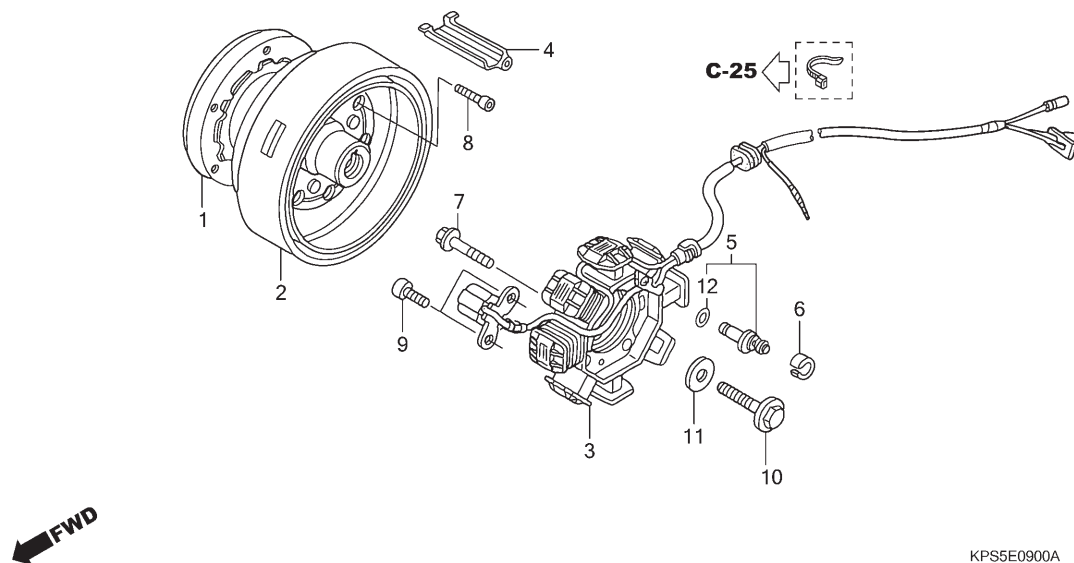


Voltar

Ref. Nº	N.O.S.	Item de serviço	T.M.O.	Ref. Nº	Nº da peça	Descrição	Qtde. CRF230F					Nº de série	Tipo
							7	8	9	B	C		
1	1101A6	Tampa, Lateral: Esquerda	0,7	1	11341-KPS-900	Tampa, Lateral Esquerda	1	-	-	-	-
2	2101D7	Tampa, Engrenagem Redução	0,2	2	11341-KPS-A10	-	1	1	1	1
3	1101B0	Tampa, Lateral: Traseira Esquerda ...	0,1	3	11355-KPS-900	Tampa, Engrenagem Redução	1	1	1	1	1
4	1101A3	Junta, Tampa Lateral: Esquerda	0,6	4	11360-KPS-900	Tampa, Lateral Esquerda Traseira	1	1	1	1	1
				4	11395-KCN-000	Junta, Tampa Esquerda	1	1	1	-	-
					11395-KCN-010	-	-	-	1	1
				5	32976-KW1-900	Braçadeira, Fiação Gerador C.A.	1	1	1	1	1
				6	90040-GHR-650	Parafuso, Flange, 6x14	1	1	1	1	1
				7	90040-GHR-680	Parafuso, Flange, 6x20	1	1	1	1	1
				8	90040-GHR-700	Parafuso, Flange, 6x25 (SH)	2	2	2	2	2
				9	90040-GHR-760	Parafuso, Flange, 6x40	4	4	4	4	4
				10	90040-GHR-780	Parafuso, Flange, 6x50	1	1	1	1	1
				11	90040-GHR-800	Parafuso, Flange, 6x60 (SH)	1	1	1	1	1
				12	90040-GHR-820	Parafuso, Flange, 6x70 (SH)	2	2	2	2	2
				13	90084-KPS-900	Tampa, 14mm	1	1	1	1	1
				14	90087-KPS-900	Tampa, 30mm	1	-	-	-	-
					90087-HB5-000	-	1	1	1	1
				15	90703-KPS-900	Pino, Guia, 10x14	2	2	2	2	2
				16	91302-KPS-730	Anel, Vedação, 27,4x2,4	1	1	1	1	1
				17	91303-KRM-840	Anel, Vedação, 13,8x2,5	1	1	1	1	1
				18	91304-KGA-940	Anel, Vedação, 63x3	1	1	1	1	1

M-9

Gerador



Ref. Nº	N.O.S.	Item de serviço	T.M.O.	Ref. Nº	Nº da peça	Descrição	Qtd. CRF230F					Nº de série	Tipo
							7	8	9	B	C		
1	612131	Carcaça Externa, Embreagem		1	28125-KW3-006	Embreagem Comp., Unidirecional Partida	1	1	1	1	1
		Partida	0,8	2	31110-KPS-901	Volante Comp.	1	1	1	1	1
2	613105	Rotor ou Volante	0,8	3	31120-KPS-941	Estat. Comp.	1	1	1	1	1
3	6131A3	Estat.	0,8	4	32976-KN6-910	Guia, Fiação Gerador C.A.	1	1	1	1	1
5	6151B8	Interruptor, Ponto Morto	0,2	5	35750-GS3-003	Junção, Interruptor Ponto Morto	1	1	1	1	1
				6	35752-028-300	Espaçador, Interruptor Ponto Morto	1	1	1	1	1
				7	90040-GHR-730	Parafuso, Flange, 6x32(SH)	3	3	3	3	3
				8	90085-KRM-850	Parafuso, Allen, 6mm	6	6	6	6	6
				9	90089-HB3-000	Parafuso, Allen, 5x14	2	2	2	2	2
				10	90101-KBH-003	Parafuso, Flange, 10x65	1	1	1	1	1
				11	90403-KPS-900	Arruela, 10x24	1	1	1	-	-
					90403-KN6-930	-	-	-	1	1
				12	91312-107-000	Anel, Vedação, 7x1,7	1	1	1	1	1

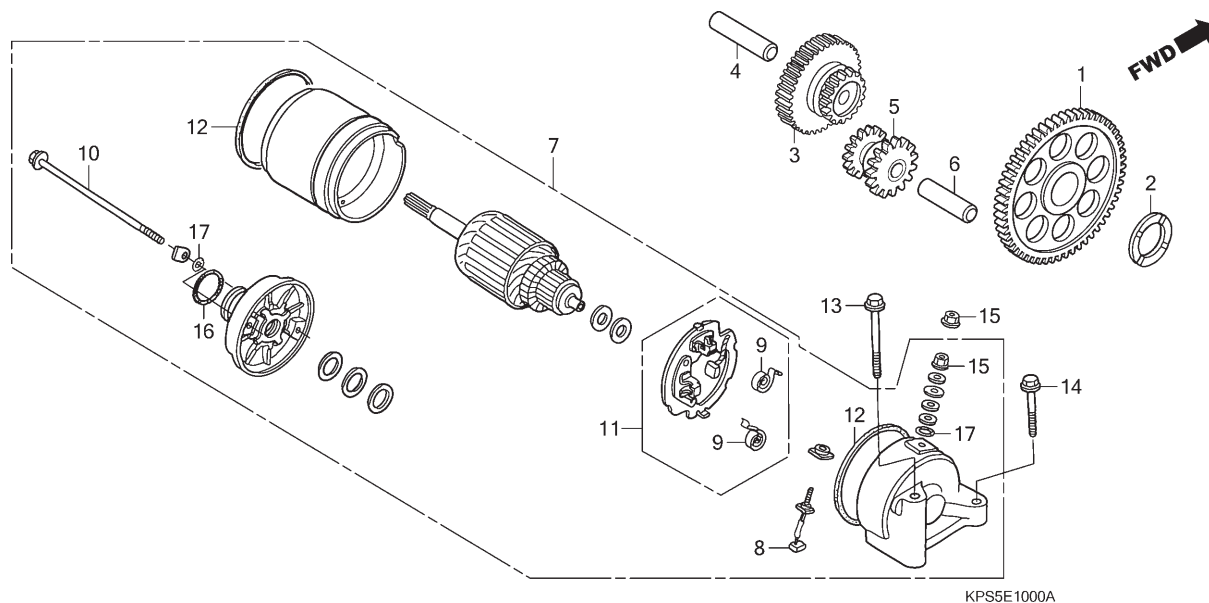
2

Voltar

M-10

Motor de Partida

(CRF230F7)

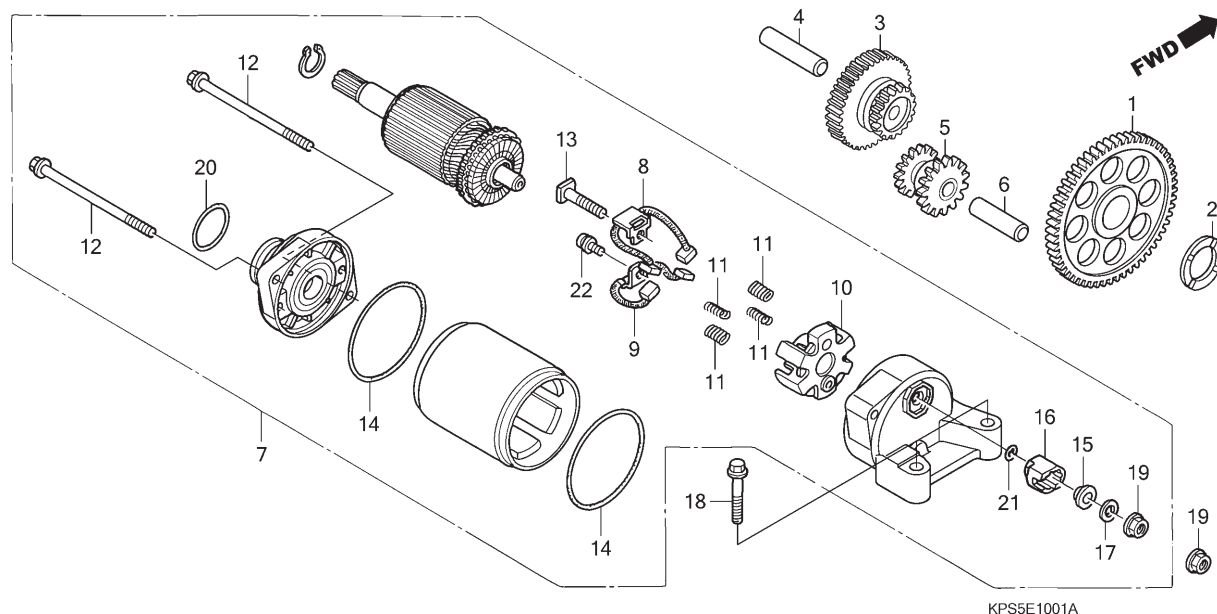


2



Ref. Nº	N.O.S.	Item de serviço	T.M.O.	Ref. Nº	Nº da peça	Descrição	Qtd. CRF230F					Nº de série	Tipo
							7	8	9	B	C		
1	612120	Engrenagem, Movida Partida	0,7	1	28110-KBB-900	Engrenagem Comp., Movida Partida (56D)	1	-	-	-	-
3	612125	Engrenagem, Redução Partida	0,2	2	28114-KN6-930	Anel, Engrenagem Movida Partida	1	-	-	-	-
5	612135	Engrenagem, Intermediária Partida ...	0,6	3	28130-KFB-000	Engrenagem, Redução (16D/61D)	1	-	-	-	-
7	612105	Motor, Partida	0,3	4	28132-KPS-900	Eixo, Engrenagem Redução	1	-	-	-	-
8	6121A4	Terminal, Escovas (Partida)	0,5	5	28140-KPS-900	Engrenagem, Intermediária (16D/16D)	1	-	-	-	-
11	6121A5	Suporte, Escovas (Partida)	0,5	6	28142-KW1-900	Eixo, Engrenagem Intermediária	1	-	-	-	-
				7	31200-KBB-901	Motor Partida, Conj. (MITSUBA)	1	-	-	-	-
				8	31201-KS5-901	Terminal Escovas, Jogo	1	-	-	-	-
				9	31204-KS5-901	Mola, Escovas	2	-	-	-	-
				10	31205-MN4-008	Parafuso, Fixação	2	-	-	-	-
				11	31206-KW1-901	Suporte Escovas, Jogo	1	-	-	-	-
				12	31207-KS5-901	Anel	2	-	-	-	-
				13	90032-GHR-800	Parafuso, Flange, 6x60	1	-	-	-	-
				14	90036-GHR-730	Parafuso, Flange, 6x32	1	-	-	-	-
				15	90071-MB0-000	Porca-arruela, 6mm	2	-	-	-	-
				16	91309-425-003	Anel, Vedação, 24,4x3,1 (ARAI)	1	-	-	-	-
				17	91320-MB0-000	Anel, Vedação	3	-	-	-	-

M-10.1
Motor de Partida
(CRF230F8/9/B/C)



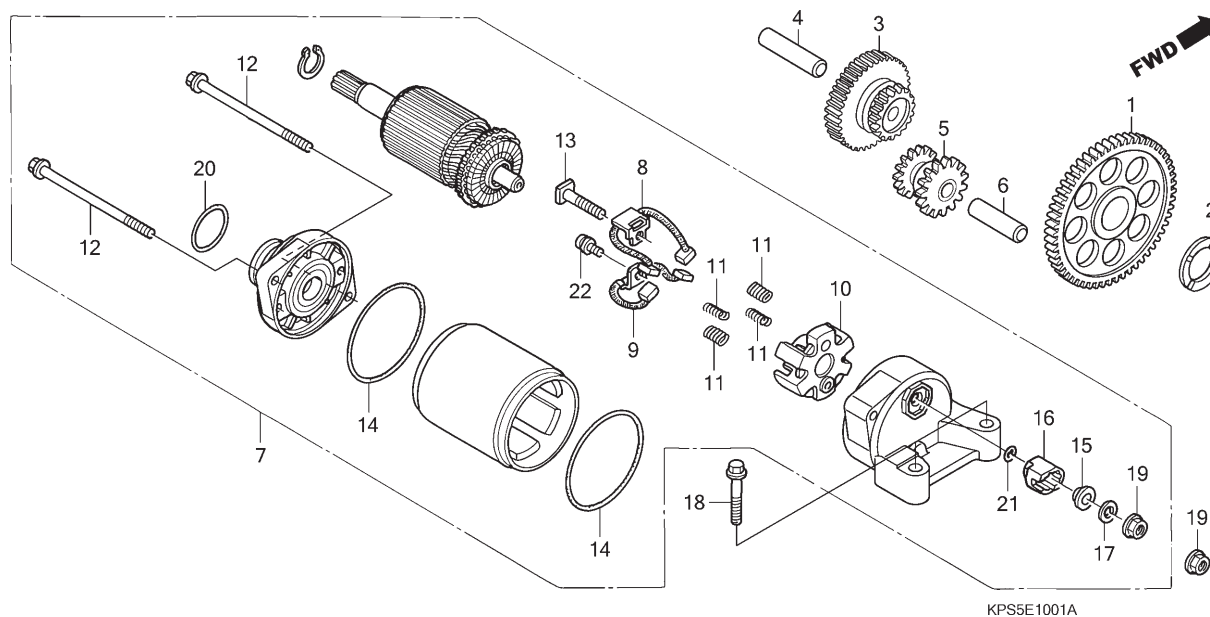
Ref. Nº	N.O.S.	Item de serviço	T.M.O.	Ref. Nº	Nº da peça	Descrição	Qtde. CRF230F					Nº de série	Tipo
							7	8	9	B	C		
1	612120	Engrenagem, Movida Partida	0,7	1	28110-KBB-900	Engrenagem Comp., Movida Partida (56D)	-	1	1	1	1
3	612125	Engrenagem, Redução Partida	0,2	2	28114-KN6-930	Anel, Engrenagem Movida Partida	-	1	1	1	1
5	612135	Engrenagem, Intermediária Partida ...	0,6	3	28130-KFB-000	Engrenagem, Redução (16D/61D)	-	1	1	1	1
7	612105	Motor, Partida	0,3	4	28132-KPS-900	Eixo, Engrenagem Redução	-	1	1	-	-
8	6121A4	Terminal, Escovas (Partida)	0,4	5	28132-KN6-930	Engrenagem, Intermediária (16D/16D)	-	1	1	1	1
		• Nota: Mesmo tempo para duas unidades		6	28142-KW1-900	Eixo, Engrenagem Intermediária	-	1	1	1	1
				7	31200-KPS-A11	Motor Partida, Conj. (MITSUBA)	-	1	1	1	1
				8	31201-MEW-921	Escovas A, Jogo	-	1	1	1	1
				9	31202-MEW-921	Escovas B, Jogo	-	1	1	1	1
				10	31203-MEW-921	Suporte, Escovas	-	1	1	1	1
				11	31204-MEW-921	Mola, Escovas	-	4	4	4	4
				12	31205-HP5-601	Parafuso, Fixação	-	2	2	2	2
				13	31206-MEW-921	Parafuso, Terminal	-	1	1	1	1
				14	31207-HP5-601	Anel	-	2	2	2	2
				15	31208-MEW-921	Isolador	-	1	1	1	1
				16	31209-MEW-921	Limitador, Terminal	-	1	1	1	1
				17	31210-MEW-921	Arruela	-	1	1	1	1
				18	90036-GHR-730	Parafuso, Flange, 6x32	-	2	2	2	2
				19	90071-MB0-000	Porca-arruela, 6mm	-	2	2	2	2

2



Voltar

M-10.1
Motor de Partida
(CRF230F8/9/B/C)



2



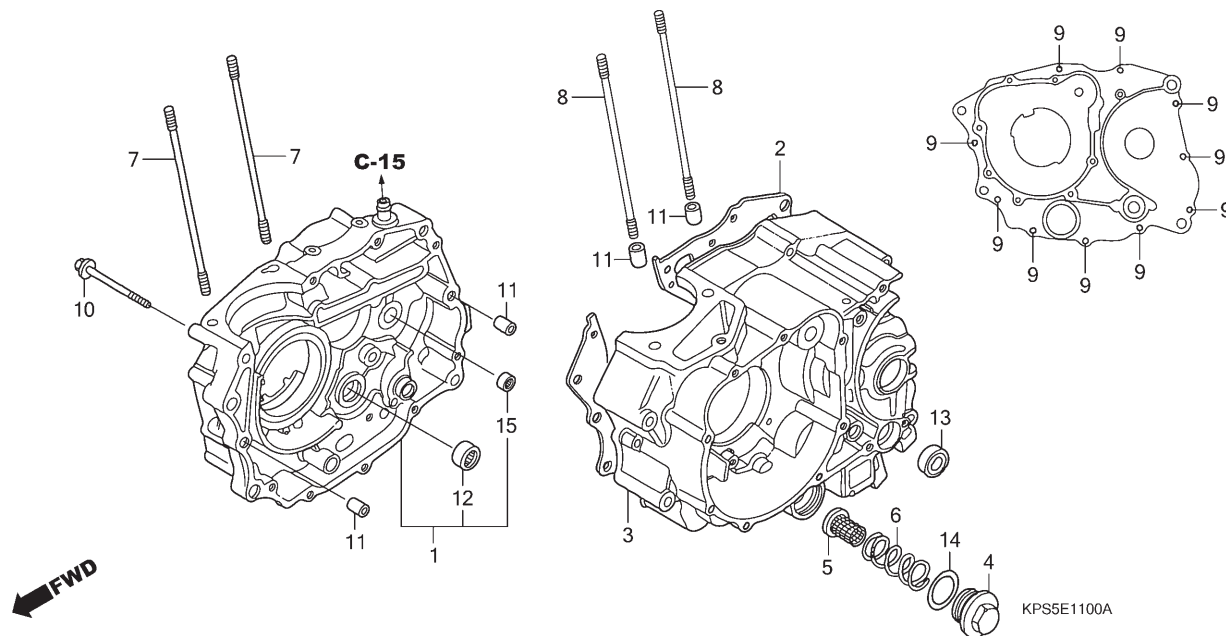
Voltar

Ref. Nº	N.O.S.	Item de serviço	T.M.O.	Ref. Nº	Nº da peça	Descrição	Qtd.					Nº de série	Tipo
							7	8	9	B	C		
				20	91309-425-003	Anel, Vedação, 24,4x3,1 (ARAI)	-	1	1	1	1
				21	91320-MB0-000	Anel, Vedação	-	1	1	1	1
				22	93892-05012-08	Parafuso-arruela, 5x12	-	1	1	1	1

PROIBIDA A REPRODUÇÃO E DISTRIBUIÇÃO
1015451 - FARIA MOTOS LTDA. - LUIZ ALFREDO LINHARES

M-11

Carcaça do Motor



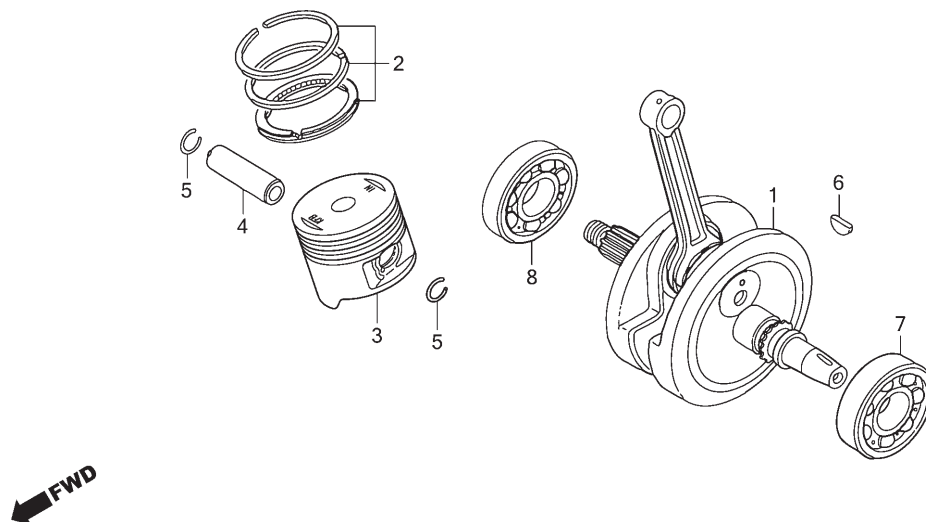
Ref. Nº	N.O.S.	Item de serviço	T.M.O.	Ref. Nº	Nº da peça	Descrição	Qtd. CRF230F					Nº de série	Tipo
							7	8	9	B	C		
1	110120	Carcaça Motor: Direita • Inclui: Remoção e instalação do motor	4,8	1	11100-KPS-900	Carcaça Motor Comp., Direita	1	1	1	1	1
2	110110	Junta, Carcaça Motor • Inclui: Remoção e instalação do motor	4,3		11191-KHA-940	Junta, Carcaça Motor	1	1	—	—	—
							—	—	1	—	—
3	110115	Carcaça Motor: Esquerda • Inclui: Remoção e instalação do motor	5,3		11191-KHA-941	—	—	1	—	—
							—	—	—	1	1
	1101A2	Carcaça Motor: Ambas • Inclui: Remoção e instalação do motor	5,7		11200-KPS-900	Carcaça Motor Comp., Esquerda	1	1	1	1	1
							1	1	1	1	1
					12361-KPS-900	Tampa, Ajuste	1	1	1	1	1
							1	1	1	1	1
5					15421-KPS-900	Tela, Filtro Óleo	1	1	1	1	1
							1	1	1	1	1
					15426-KPS-900	Mola, Tela Filtro Óleo	1	1	1	1	1
							2	2	2	2	2
					90031-KFB-000	Prisioneiro A, Cilindro	2	2	2	2	2
							2	2	2	2	2
	1131B5	Tela, Filtro Óleo (6,14)	0,2		90032-KFB-000	Prisioneiro B, Cilindro	2	2	2	2	2
							10	10	10	10	10
12	2101C8	Rolamento, Árvore Secundária: Direito	4,5		90040-GHR-780	Parafuso, Flange, 6x50	10	10	10	10	10
							1	1	1	1	1
					90040-GHR-790	Parafuso, Flange, 6x55	1	1	1	1	1
							1	1	1	1	1
					90703-KPS-900	Pino, Guia, 10x14	4	4	4	4	4
							1	1	1	1	1
					91008-KCN-003	Rolamento, Agulhas, 21mm	1	1	1	1	1
							1	1	1	1	1
	2101C9	Rolamento, Árvore Secundária: Ambos	5,1		91202-965-003	Retentor, Óleo, 14x28x7 (ARAI)	1	1	1	1	1
							1	1	1	1	1
					91303-KPS-730	Anel, Vedação, 35x3	1	1	1	1	1
							1	1	1	1	1
	2101D4	Rolamento, Árvore Principal e Secundária: Todos	5,3		91106-KB4-003	Rolamento, Agulhas, 15mm	1	1	1	1	1
							1	1	1	1	1
13	1101F9	Retentor, Óleo, Seletor Marchas	1,1										

2

Voltar

M-12

Árvore de Manivelas • Pistão



KPS5E1200

2

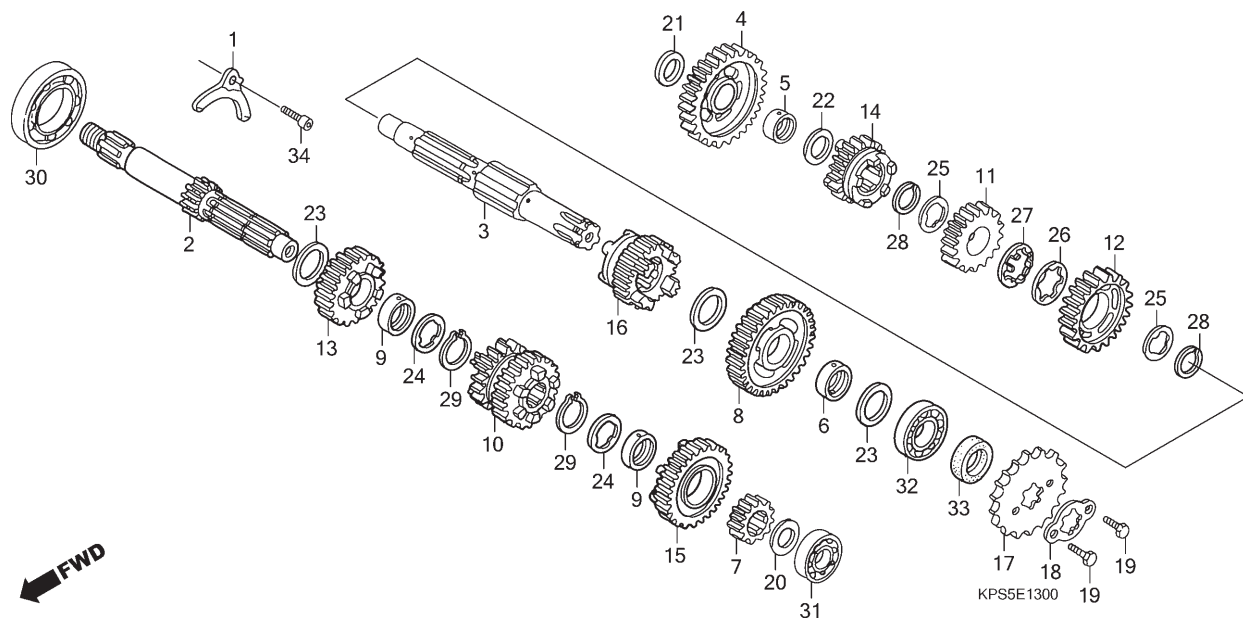


Voltar

Ref. Nº	N.O.S.	Item de serviço	T.M.O.	Ref. Nº	Nº da peça	Descrição	Qtd. CRF230F					Nº de série	Tipo
							7	8	9	B	C		
1	1101B5	Árvore de Manivelas 4,8		1	13000-KPS-900	Árvore Manivelas, Comp.	1	1	1	1	1
		• Inclui: Remoção e instalação do motor		2	13011-KFB-305	Anéis Pistão, Jogo (STD.)	1	1	1	1	1
	1101B5B	• Substituição do rolamento da árvore de manivelas direita adicionar 0,2		3	13101-KFB-750	Pistão (STD.) 1	1	1	1	1	1
3	111103	Anel, Pistão e/ou Pistão (Um) 3,1		4	13111-440-000	Pino, Pistão 1	1	1	1	1	1
		• Inclui: Remoção e instalação do motor		5	13112-KPS-900	Trava, Pino Pistão, 15mm 2	2	2	2	2	2
7	1101B6	Rolamento, Árvore Manivelas: Esquerda 4,7		6	90741-KFB-000	Chave, Woodruff, 4mm 1	1	1	1	1	1
		• Inclui: Remoção e instalação do motor		7	91001-KBW-941	Rolamento, Radial Esferas, 6207 1	1	1	1	1	1
8	1101B7	Rolamento, Árvore Manivelas: Direita 4,5		8	91001-KCN-003	Rolamento, Radial Esferas, 28x72x18 1	1	1	1	1	1
	1101G0	Rolamento, Árvore Manivelas: Ambas 4,9									
		• Inclui: Remoção e instalação do motor									

M-13

Transmissão



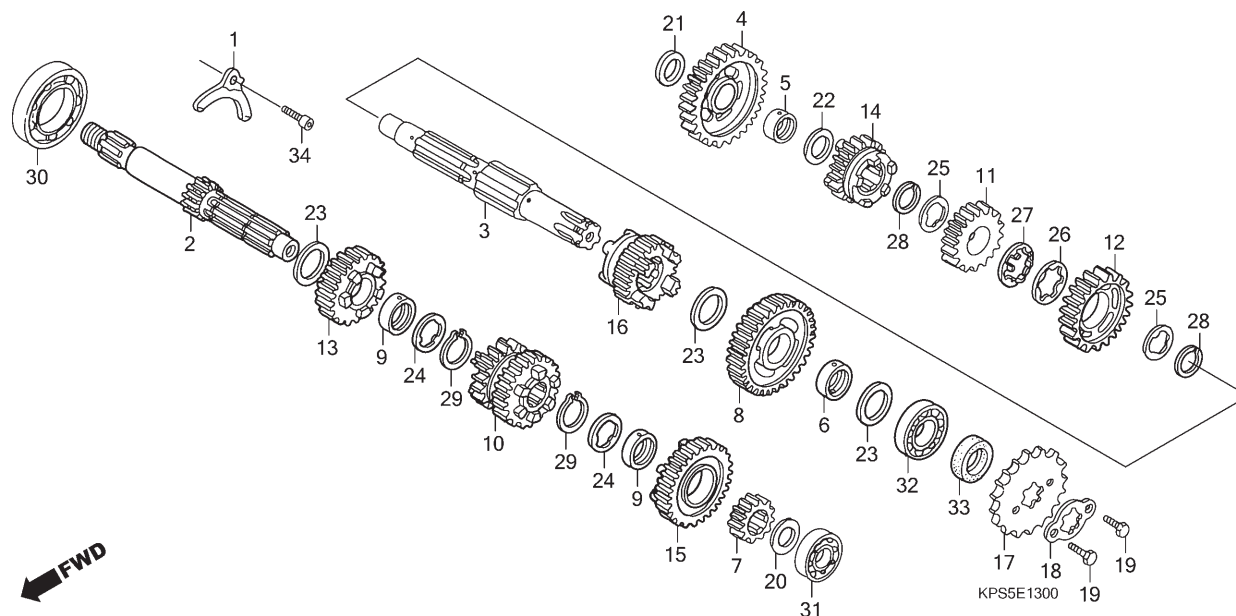
Ref. Nº	N.O.S.	Item de serviço	T.M.O.	Ref. Nº	Nº da peça	Descrição	Qt. CRF230F					Nº de série	Tipo	
							7	8	9	B	C			
2		(7,10,13,15)		1	11108-KHA-940	Placa, Fixação Rolamento	1	1	1	1	1
	210141	Árvore Principal, Transmissão	4,5	2	23211-KPS-900	Árvore Principal, Transmissão (13D)	1	1	1	1	1
		• Inclui: Remoção e instalação do motor		3	23221-KPS-900	Árvore Secundária, Transmissão	1	1	1	1	1
	210141A	• Substituição da árvore secundária adicionar	0,2	4	23421-KPS-900	Engrenagem, Secundária 1ª (36D)	1	1	1	1	1
				5	23427-KPS-900	Bucha, Engrenagem Secundária 1ª	1	1	1	1	1
		(4,8,11,12,14,16)		6	23432-KRM-840	Bucha, 20mm	1	1	1	1	1
3		Árvore Secundária, Transmissão	4,5	7	23441-KPS-900	Engrenagem, Principal 2ª (17D)	1	1	1	1	1
	210142	• Inclui: Remoção e instalação do motor		8	23451-KPS-900	Engrenagem, Secundária 2ª (33D)	1	1	1	1	1
	210142A	• Substituição da árvore principal adicionar	0,2	9	23452-KW1-900	Bucha, 20x23x9	2	2	2	2	2
				10	23461-KPS-900	Engrenagem, Principal 3ª & 4ª (20D/27D)	1	1	1	1	1
17	213135	Pinhão, Transmissão	0,2											
30	2101C5	Rolamento, Árvore Principal: Direito	4,5	11	23471-KPS-900	Engrenagem, Secundária 3ª (29D)	1	1	1	1	1
		• Inclui: Remoção e instalação do motor		12	23491-KPS-900	Engrenagem, Secundária 4ª (31D)	1	1	1	1	1
				13	23501-KPS-900	Engrenagem, Principal 5ª (25D)	1	1	1	1	1
				14	23511-KPS-900	Engrenagem, Secundária 5ª (24D)	1	1	1	1	1
31	2101C2	Rolamento, Árvore Principal: Esquerdo	4,9	15	23512-KPS-900	Engrenagem, Principal Alta (32D)	1	1	1	1	1
		• Inclui: Remoção e instalação do motor		16	23513-KPS-900	Engrenagem, Secundária Alta (26D)	1	1	1	1	1
				17	23801-KPS-900	Pinhão, Transmissão (13D)	1	1	1	1	1
	2101C6	Rolamento, Árvore Principal: Ambos	5,1	18	23811-KPS-900	Placa A2, Fixação	1	1	1	1	1
		• Inclui: Remoção e instalação do motor		19	90011-KPT-A00	Parafuso, Sextavado, 6x10	2	2	2	2	2
				20	90451-KPS-900	Arruela, Encosto, 15mm	1	1	1	1	1
+														

2

 Voltar

M-13

Transmissão



2

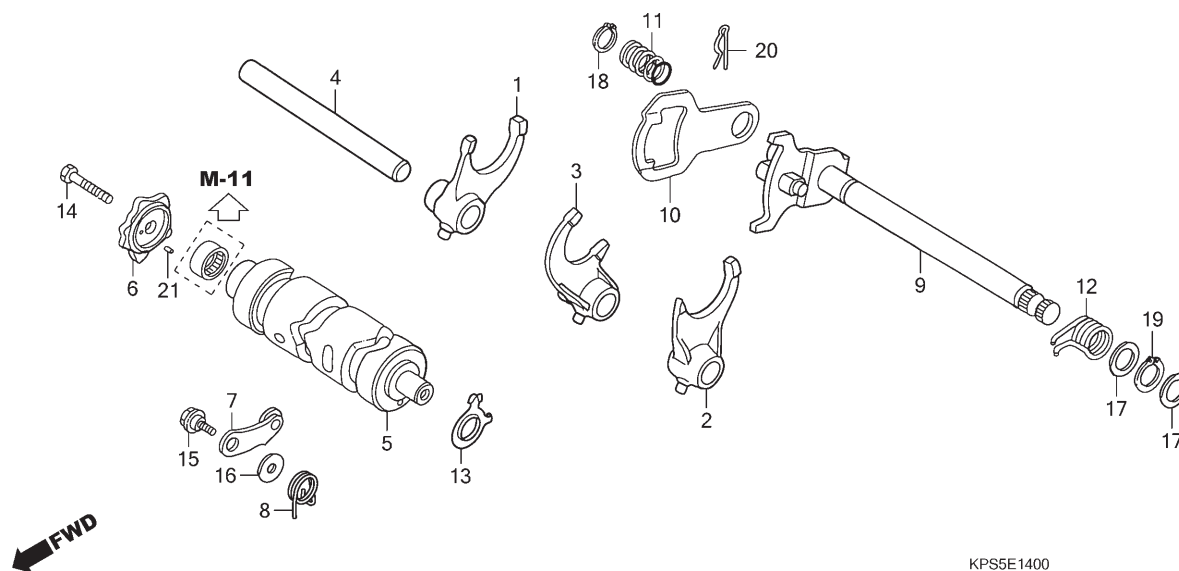


Voltar

Ref. Nº	N.O.S.	Item de serviço	T.M.O.	Ref. Nº	Nº da peça	Descrição	Qt. CRF230F					Nº de série	Tipo
							7	8	9	B	C		
32	2101C7	Rolamento, Árvore Secundária: Esquerdo 4,9		21	90451-365-000	Arruela, Encosto, 15mm	1	1	1	1	1
				22	90452-KPS-900	Arruela, Encosto, 16,5mm	1	1	1	1	1
		• Inclui: Remoção e instalação do motor		23	90454-KPS-900	Arruela B, Encosto, 20mm	3	3	3	3	3
	2101C9	Rolamento, Árvore Secundária: Ambos 5,1		24	90455-KPS-900	Arruela A, Entalhada, 20mm	2	2	2	2	2
		• Inclui: Remoção e instalação do motor		25	90463-437-000	Arruela, Entalhada, 22mm	2	2	2	2	2
	2101D4	Rolamento, Árvore Principal e Secundária: Todos 5,3		26	90464-360-000	Arruela Entalhada, Engrenagem Secundária 3ª	1	1	1	1	1
				27	90465-360-000	Arruela, Trava	1	1	1	1	1
				28	90601-KPS-900	Anel Elástico, Externo, 22mm	2	2	2	2	2
		• Inclui: Remoção e instalação do motor		29	90605-KPS-900	Anel Ajuste, 20mm	2	2	2	2	2
				30	91005-KCN-003	Rolamento, Radial Esferas, 20x55x11	1	1	1	1	1
				31	91015-KK6-003	Rolamento, Radial Esferas, 6202U	1	1	1	1	1
				32	91016-KPS-900	Rolamento, Radial Esferas, 6204	1	1	1	1	1
				33	91216-KGH-901	Retentor, Óleo, 20x34x7	1	1	1	1	1
				34	96600-08018-18	Parafuso, Allen, 8x18	1	1	1	1	1

M-14

Tambor Seletor de Marchas



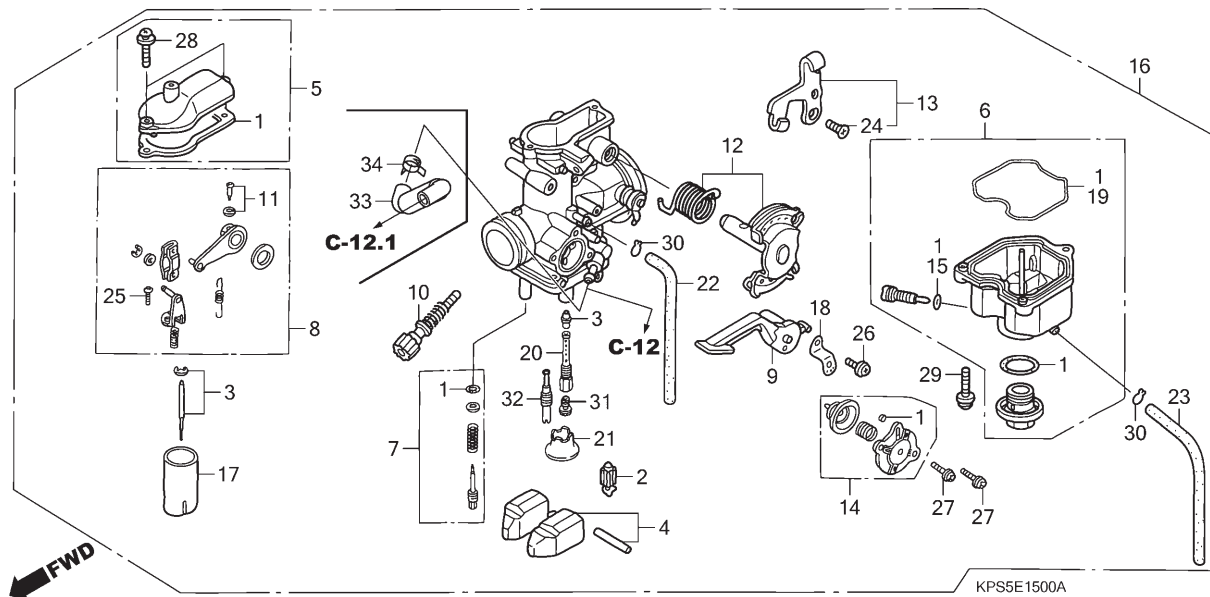
Ref. Nº	N.O.S.	Item de serviço	T.M.O.	Ref. Nº	Nº da peça	Descrição	Qtd. CRF230F					Nº de série	Tipo
							7	8	9	B	C		
1	(2,3,4)			1	24211-KPS-900	Garfo, Direito Seletor Marchas	1	1	1	1	1		
	210112	Garfo, Seletor Marchas	4,5	2	24221-KPS-900	Garfo, Esquerdo Seletor Marchas	1	1	1	1	1		
		• Inclui: Remoção e instalação do motor		3	24231-KPS-900	Garfo, Central Seletor Marchas	1	1	1	1	1		
		• Nota: Mesmo tempo para duas unidades ou mais		4	24241-KPS-900	Eixo, Guia Garfo Seletor	1	1	1	1	1		
				5	24301-KPS-900	Tambor, Seletor Marchas	1	1	1	1	1		
5	2101A9	Tambor, Seletor Marchas	4,5	6	24411-KPS-900	Comando, Seletor Marchas	1	1	1	1	1		
		• Inclui: Remoção e instalação do motor		7	24430-KPS-900	Posicionador Comp., Tambor Seletor	1	1	1	1	1		
				8	24435-KPS-900	Mola, Posicionador Tambor Seletor	1	1	1	1	1		
6	2101B0	Excêntrico, Tambor Seletor	1,1	9	24610-KT0-000	Eixo Comp., Seletor Marchas	1	1	1	1	1		
7	(8)			10	24621-446-650	Placa, Seletor Marchas	1	1	1	1	1		
	210125	Posicionador ou Mola, Tambor Seletor	1,1	11	24631-KPS-900	Mola, Placa Seletor Marchas	1	1	1	1	1		
	(12)			12	24651-437-000	Mola, Retorno Seletor Marchas	1	1	1	1	1		
9	210122	Eixo, Seletor Marchas	1,1	13	35753-KG2-951	Rotor, Interruptor Ponto Morto	1	1	1	1	1		
				14	90011-KGA-E00	Parafuso, Sextavado, 6x25	1	1	1	1	1		
				15	90023-KPS-900	Parafuso, Posicionador Tambor Seletor	1	1	1	1	1		
				16	90408-KPS-900	Arruela, 6mm	1	1	1	-	-		
					90408-KW1-900	Arruela, 6mm	-	-	-	1	1		
				17	90453-KPS-900	Arruela, Encosto, 14mm	2	2	2	2	2		
				18	90602-KGA-K00	Anel Elástico, Externo, 12mm	1	1	1	1	1		
				19	90606-KRM-840	Anel Elástico, Externo, 14mm	1	1	1	1	1		
				20	90752-KPS-900	Pino, Trava, 10mm	1	1	1	1	1		
				21	91102-KPS-900	Roleta, 4x10	1	1	1	1	1		

2



Voltar

M-15 Carburador

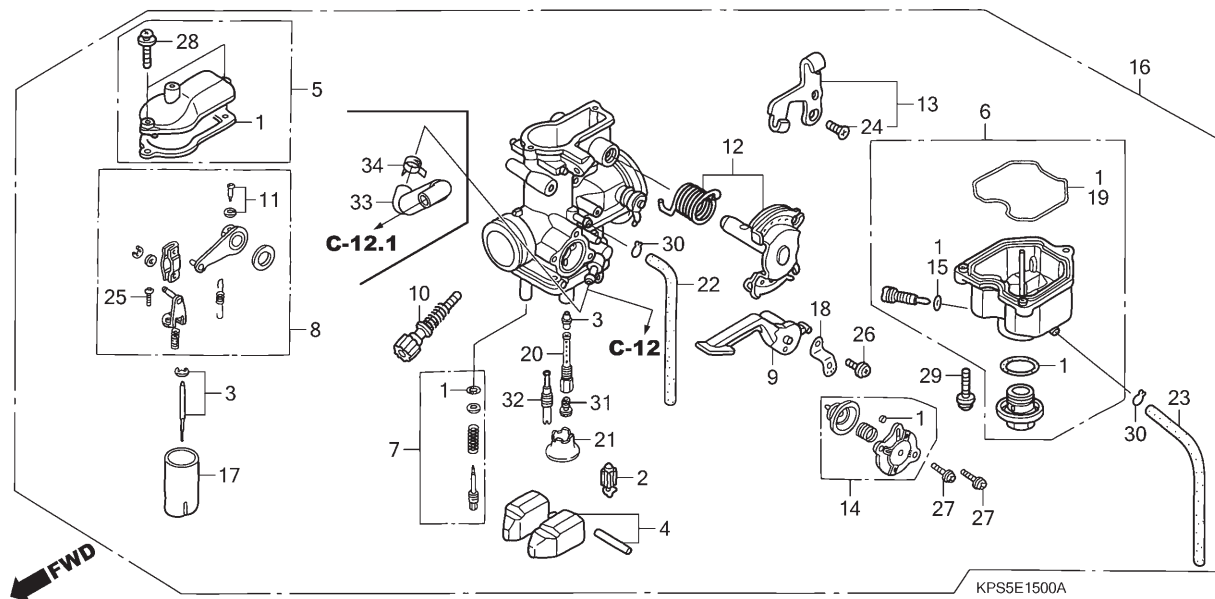


2



Ref. Nº	N.O.S.	Item de serviço	T.M.O.	Ref. Nº	Nº da peça	Descrição	Qtde. CRF230F					Nº de série	Tipo
							7	8	9	B	C		
2	(4)			1	16010-KCE-670	Juntas, Jogo	1	1	1	1	1		
3	311120	Bóia ou Válvula Bóia	0,6	2	16011-KN4-A61	Válvula Bóia, Jogo	1	1	1	1	1		
3	3111A3	Agulhas	0,9	3	16012-KPS-841	Agulhas, Jogo	1	1	1	1	1		
5	3111A5	Tampa Superior Jogo, Carburador	0,4	4	16013-KN4-A10	Bóia, Jogo	1	1	1	1	1		
6	3111A6	Cuba, Bóia	0,4	5	16014-KPS-851	Tampa Superior, Jogo	1	1	1	1	1		
8	3111F6	Braço Articulação Jogo, Válvula											
		Acelerador	0,7	6	16015-KPS-841	Cuba, Bóia Jogo	1	1	1	1	1		
12	3111M6	Articulação Jogo, Acelerador	0,6	7	16016-402-004	Parafuso A, Jogo	1	1	1	1	1		
14	3111B8	Válvula, Corte Ar	0,4	8	16018-KPS-851	Braço Articulação, Jogo	1	1	1	1	1		
16	3111B5	Carburador, Conj.	0,6	9	16019-KPS-901	Alavanca Comp., Afogador	1	1	1	1	1		
17	3111A8	Válvula, Acelerador	0,7	10	16028-KBW-901	Parafuso B, Jogo	1	1	1	1	1		
20	(32)												
	3111A4	Suporte, Agulhas	0,5	11	16029-KCE-670	Parafuso C, Jogo	1	1	1	1	1		
31	3111D4	Giclê, Principal	0,2	12	16032-KPS-901	Articulação Jogo, Acelerador	1	1	1	1	1		
				13	16037-KCE-670	Suporte Jogo, Cabo	1	1	1	1	1		
				14	16048-KB7-901	Válvula Corte Ar, Jogo	1	1	1	1	1		
				15	16075-GHB-640	Anel, Vedação, 1,3x4,3	1	1	1	1	1		
				16	16100-KPS-841	Carburador Conj. (PD9CE A)	1	-	-	-	-		
					16100-KPS-B01	Carburador Conj. (PD9CH A)	-	1	1	1	1		

M-15 Carburador



Ref. Nº	N.O.S.	Item de serviço	T.M.O.	Ref. Nº	Nº da peça	Descrição	Qtd. CRF230F					Nº de série	Tipo
							7	8	9	B	C		
				17	16111-KBB-951	Válvula, Acelerador	1	1	1	1	1		
				18	16119-429-771	Placa, Fixação Alavanca Afogador	1	1	1	1	1		
				19	16163-KCS-920	Junta, Cuba Bóia	1	1	1	1	1		
				20	16165-KPS-841	Suporte, Agulhas	1	1	1	1	1		
				21	16168-382-014	Suporte, Agulhas	1	1	1	1	1		
				22	16198-KPS-901	Tubo, Passagem Ar	1	1	1	1	1		
				23	16199-KPS-901	Tubo	1	1	1	1	1		
				24	93600-05010-1H	Parafuso, Cabeça Chata, 5x10	1	1	1	1	1		
				25	93892-03008-18	Parafuso-arruela, 3x8	2	2	2	2	2		
				26	93892-04010-18	Parafuso-arruela, 4x10	1	1	1	1	1		
				27	93892-04012-18	Parafuso-arruela, 4x12	2	2	2	2	2		
				28	93892-04014-18	Parafuso-arruela, 4x14	2	2	2	2	2		
				29	93892-04016-18	Parafuso-arruela, 4x16	3	3	3	3	3		
				30	95002-02659	Presilha, Tubo (B6,5)	2	2	2	2	2		
				31	99101-KPS-1350	Giclê, Principal, #135	(1)	(1)	(1)	(1)	(1)		
					99101-KPS-1380	Giclê, Principal, #138	(1)	(1)	(1)	(1)	(1)		
					99101-KPS-1400	Giclê, Principal, #140	1	1	1	1	1		
					99101-KPS-1420	Giclê, Principal, #142	(1)	(1)	(1)	(1)	(1)		
					99101-KPS-1450	Giclê, Principal, #145	(1)	(1)	(1)	(1)	(1)		
					99101-KPS-1480	Giclê, Principal, #148	(1)	(1)	(1)	(1)	(1)		

2



Voltar

Exploded view diagram of the KPS5E1500A engine assembly, showing various components and their assembly sequence. The diagram includes a main exploded view and several inset boxes for detailed assembly steps. Key components are numbered 1 through 34. A 'FWD' arrow indicates the front direction. The diagram is labeled 'C-12' and 'C-12.1'.

Components shown include:

- 1: Main engine block
- 2: Spark plug
- 3: Piston pin
- 4: Piston rings
- 5: Piston pin
- 6: Piston pin
- 7: Piston pin
- 8: Piston pin
- 9: Piston pin
- 10: Piston pin
- 11: Piston pin
- 12: Piston pin
- 13: Piston pin
- 14: Piston pin
- 15: Piston pin
- 16: Piston pin
- 17: Piston pin
- 18: Piston pin
- 19: Piston pin
- 20: Piston pin
- 21: Piston pin
- 22: Piston pin
- 23: Piston pin
- 24: Piston pin
- 25: Piston pin
- 26: Piston pin
- 27: Piston pin
- 28: Piston pin
- 29: Piston pin
- 30: Piston pin
- 31: Piston pin
- 32: Piston pin
- 33: Piston pin
- 34: Piston pin

Assembly steps are indicated by callouts:

- C-12.1**: Assembly of the piston pin (34) into the piston (33).
- C-12**: Assembly of the piston pin (3) into the piston (1).

Other callouts include:

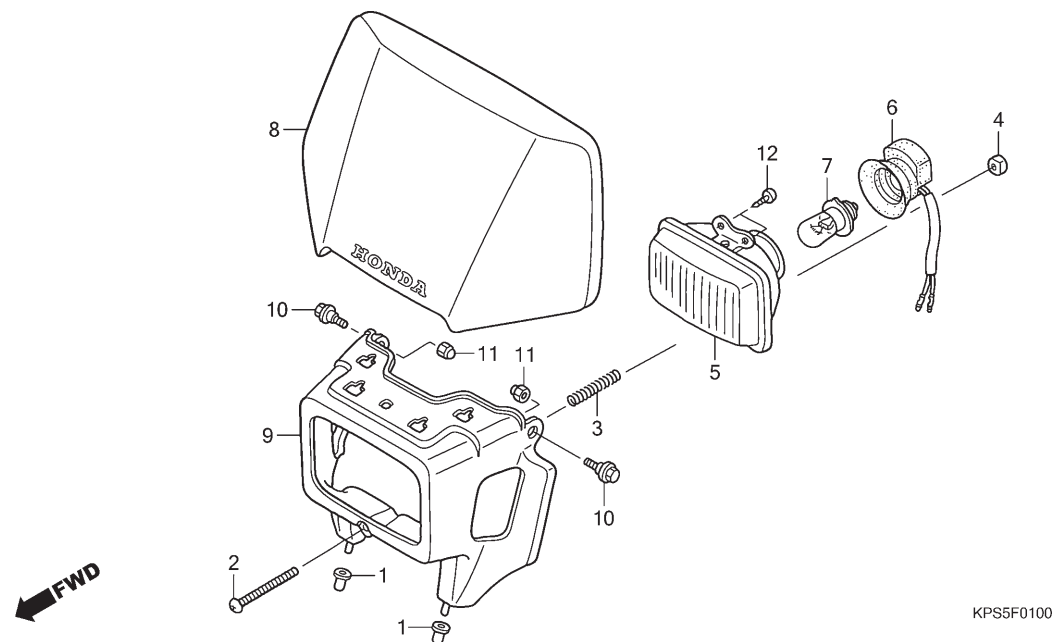
- 1: Assembly of the piston pin (1) into the piston (1).
- 2: Assembly of the piston pin (2) into the piston (2).
- 3: Assembly of the piston pin (3) into the piston (3).
- 4: Assembly of the piston pin (4) into the piston (4).
- 5: Assembly of the piston pin (5) into the piston (5).
- 6: Assembly of the piston pin (6) into the piston (6).
- 7: Assembly of the piston pin (7) into the piston (7).
- 8: Assembly of the piston pin (8) into the piston (8).
- 9: Assembly of the piston pin (9) into the piston (9).
- 10: Assembly of the piston pin (10) into the piston (10).
- 11: Assembly of the piston pin (11) into the piston (11).
- 12: Assembly of the piston pin (12) into the piston (12).
- 13: Assembly of the piston pin (13) into the piston (13).
- 14: Assembly of the piston pin (14) into the piston (14).
- 15: Assembly of the piston pin (15) into the piston (15).
- 16: Assembly of the piston pin (16) into the piston (16).
- 17: Assembly of the piston pin (17) into the piston (17).
- 18: Assembly of the piston pin (18) into the piston (18).
- 19: Assembly of the piston pin (19) into the piston (19).
- 20: Assembly of the piston pin (20) into the piston (20).
- 21: Assembly of the piston pin (21) into the piston (21).
- 22: Assembly of the piston pin (22) into the piston (22).
- 23: Assembly of the piston pin (23) into the piston (23).
- 24: Assembly of the piston pin (24) into the piston (24).
- 25: Assembly of the piston pin (25) into the piston (25).
- 26: Assembly of the piston pin (26) into the piston (26).
- 27: Assembly of the piston pin (27) into the piston (27).
- 28: Assembly of the piston pin (28) into the piston (28).
- 29: Assembly of the piston pin (29) into the piston (29).
- 30: Assembly of the piston pin (30) into the piston (30).
- 31: Assembly of the piston pin (31) into the piston (31).
- 32: Assembly of the piston pin (32) into the piston (32).
- 33: Assembly of the piston pin (33) into the piston (33).
- 34: Assembly of the piston pin (34) into the piston (34).

 **Voltar**

Ref. Nº	N.O.S.	Item de serviço	T.M.O.	Ref. Nº	Nº da peça	Descrição	Qtd. CRF230F					Nº de série	Tipo	
							7	8	9	B	C			
				32	99103-KPS-0400	Giclê, Marcha Lenta, #40	(1)	(1)	(1)	(1)	(1)
					99103-KPS-0450	Giclê, Marcha Lenta, #45	(1)	(1)	(1)	(1)	(1)
					99103-MV9-0420	Giclê, Marcha Lenta, #42	1	1	1	1	1
				33	17680-KPS-A10	Tubo Conj., Combustível	–	1	1	1	1
				34	90651-KPS-A11	Braçadeira, Tubo (D10,0)	–	1	1	1	1

[illegible]

C-1 Farol



Ref. Nº	N.O.S.	Item de serviço	T.M.O.	Ref. Nº	Nº da peça	Descrição	Qtd. CRF230F					Nº de série	Tipo
							7	8	9	B	C		
5	6161A7	Farol Comp.	0,2	1	19113-MB1-870	Coxim, Fixação Radiador	2	2	2	2	2
6	6161B1	Soquete, Farol	0,2	2	33103-KF0-670	Parafuso, Ajuste Farol	1	1	1	1	1
7	616118	Lâmpada, Farol	0,1	3	33107-246-003	Mola, Ajuste Farol	1	1	1	1	1
8	4131K8	Placa, Identificação Dianteira	0,1	4	33117-KA2-003	Porca, Ajuste Farol (STANLEY)	1	1	1	1	1
9	616103	Carcaça, Farol	0,2	5	33123-KCY-670	Farol Comp.	1	1	1	1	1
				6	33130-KPS-941	Soquete Conj., Farol	1	1	1	1	1
				7	34901-MN1-671	Lâmpada, Farol (12V 35W) (STANLEY)	1	1	1	1	1
				8	61140-KCY-A30ZA	Placa Jogo, Identificação Dianteira (WL) "NH196"	1	1	-	-	-
					61140-KPS-B10ZA	Defletor Jogo, Dianteiro (WL) "NH196"	1	1	-	-	-
				9	61301-KPS-780	Carcaça, Farol "R292R"	1	1	1	1	1
				10	90101-ML3-840	Parafuso, Fixação Carenagem	2	2	2	2	2
				11	90201-MCG-000	Porca, Cega, 6mm	2	2	2	2	2
				12	93901-34210	Parafuso, Fixação, 4x10	2	2	2	2	2

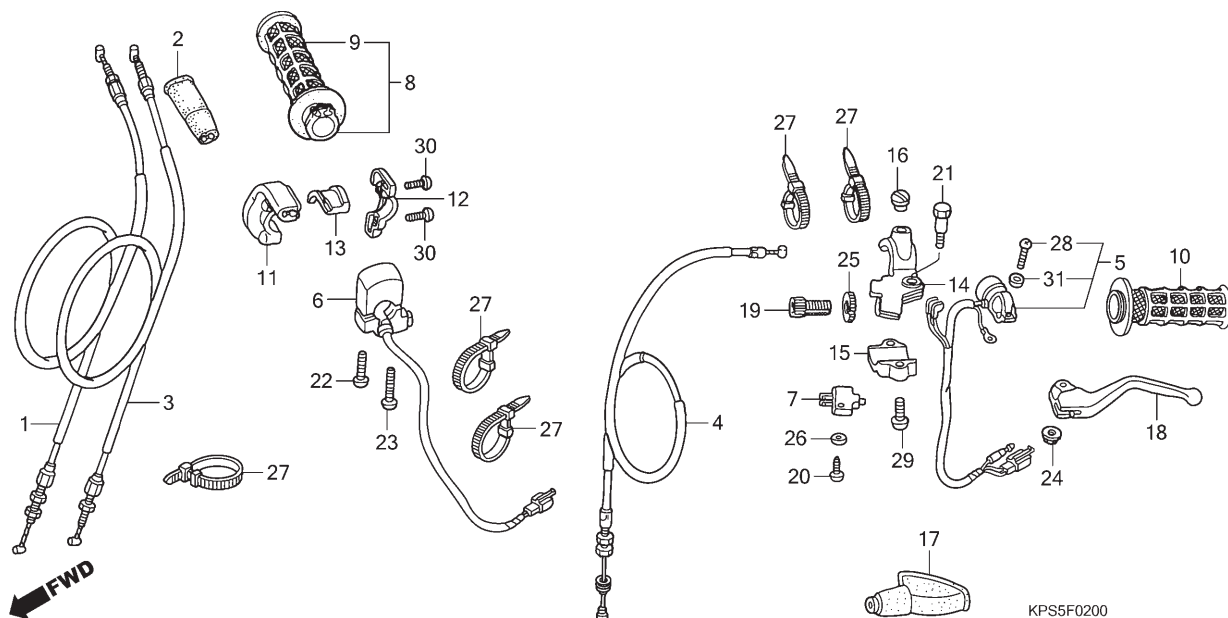
3



Voltar

C-2

Alavancas • Interruptores • Cabos

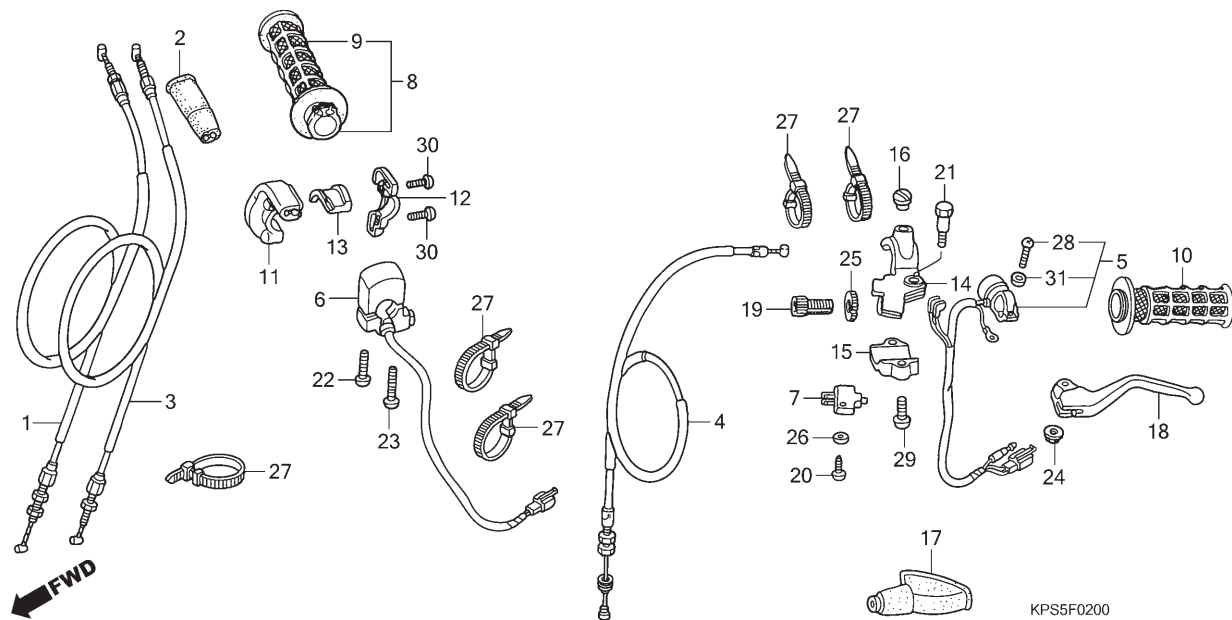


Ref. Nº	N.O.S.	Item de serviço	T.M.O.	Ref. Nº	Nº da peça	Descrição	Qtd. CRF230F					Nº de série	Tipo
							7	8	9	B	C		
1	(3)			1	17910-KPS-900	Cabo A Comp., Acelerador (PULL)	1	-	-	-	-		
	811100	Cabo, Acelerador	0,5		17910-KPS-A10	-	1	1	1	1		
		• Nota: Mesmo tempo para duas unidades		2	17913-KB7-000	Capa, Cabo Acelerador	1	1	1	1	1		
4	811115	Cabo, Embreagem	0,2	3	17920-KPS-900	Cabo B Comp., Acelerador (RETURN)	1	-	-	-	-		
5	6151D8	Interruptor, Parada Motor	0,3		17920-KPS-A10	-	1	1	1	1		
6	615116	Interruptor, Partida	0,3	4	22870-KPS-900	Cabo Comp., Embreagem	1	1	1	1	1		
7	6151A9	Interruptor, Embreagem	0,1	5	35130-KPS-900	Interruptor Conj., Parada Motor	1	1	-	-	-		
8	(13)				35130-KPS-901	-	-	1	1	1		
	810150	Manopla, Acelerador	0,2	6	35150-KPS-900	Interruptor Conj., Partida	1	1	1	1	1		
9	8101C1	Manopla: Direita	0,2	7	35330-MK5-003	Interruptor Conj., Embreagem	1	1	1	1	1		
10	8101C0	Manopla: Esquerda	0,1	8	53140-KPS-901	Manopla Conj., Acelerador	1	-	-	-	-		
11	810155	Carcaça, Acelerador	0,2		53140-KPS-A10	-	1	1	1	1		
14	8101C8	Suporte, Alavanca Manopla: Esquerda	0,2	9	53165-MK5-010	Manopla, Direita	1	-	-	-	-		
		Esquerda	0,2		53165-GBF-J60	-	1	1	1	1		
18	8101C6	Alavanca, Manopla: Esquerda	0,1	10	53166-MK5-010	Manopla, Esquerda	1	-	-	-	-		
	8101F5	Alavanca, Manopla: Ambas	0,2		53166-GBF-J60	-	1	1	1	1		
				11	53168-KPS-900	Carcaça, Inferior Acelerador	1	1	1	1	1		
				12	53167-KPS-900	Carcaça, Superior Acelerador	1	1	1	1	1		
				13	53169-KPE-900	Deslizador, Acelerador	1	1	1	1	1		
				14	53172-KPS-900	Suporte, Superior Alavanca Esquerda	1	1	1	1	1		
				15	53174-KPS-900	Suporte, Inferior Alavanca Esquerda	1	1	1	1	1		

3

Voltar

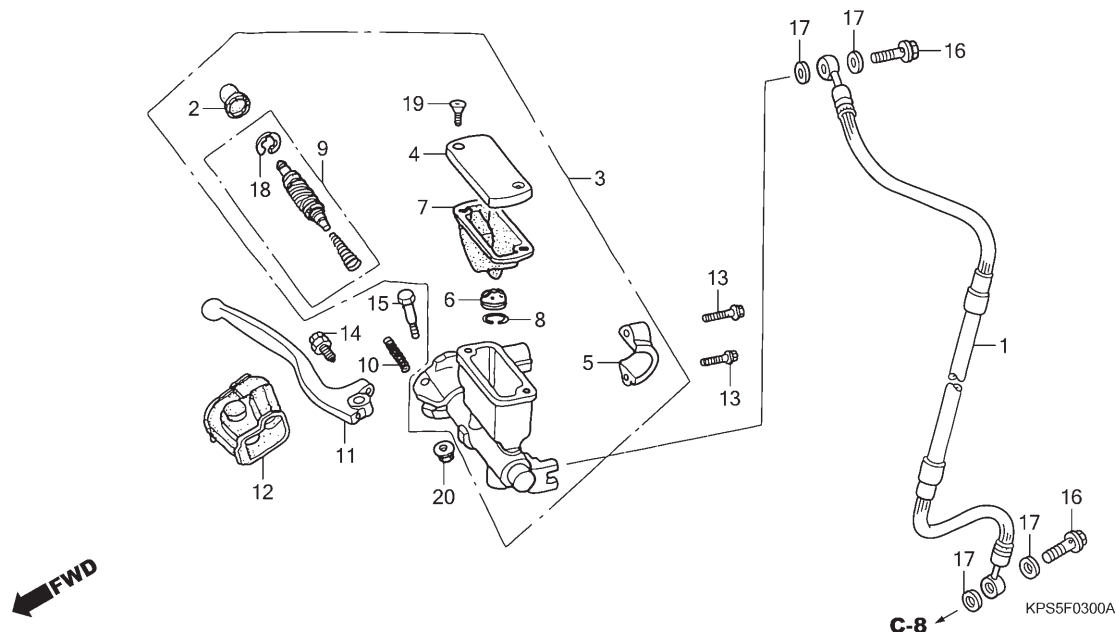
C-2
Alavancas •
Interruptores •
Cabos



Ref. Nº	N.O.S.	Item de serviço	T.M.O.	Ref. Nº	Nº da peça	Descrição	Qtd. CRF230F					Nº de série	Tipo
							7	8	9	B	C		
16	53174-116-670	Plugue, Suporte Alavanca		16	53174-116-670	Plugue, Suporte Alavanca	1	1	1	1	1
17	53177-KS5-700	Capa, Alavanca Esquerda		17	53177-KS5-700	Capa, Alavanca Esquerda	1	1	1	1	1
18	53178-KPS-900	Alavanca, Esquerda Guidão		18	53178-KPS-900	Alavanca, Esquerda Guidão	1	1	1	1	1
19	53192-268-000	Parafuso, Ajuste Cabo		19	53192-268-000	Parafuso, Ajuste Cabo	1	-	-	-	-
	53192-KRM-860	Parafuso, Ajuste Cabo			53192-KRM-860	Parafuso, Ajuste Cabo	-	1	1	1	1
20	90105-GHR-J40	Parafuso, Fixação, 3x12		20	90105-GHR-J40	Parafuso, Fixação, 3x12	1	1	1	1	1
21	90113-HA0-770	Parafuso Pivô, Alavanca Manopla		21	90113-HA0-770	Parafuso Pivô, Alavanca Manopla	1	1	1	1	1
22	90120-KPS-900	Parafuso, Phillips, 4x32		22	90120-KPS-900	Parafuso, Phillips, 4x32	1	1	1	1	1
23	90121-KPS-900	Parafuso, Phillips, 4x45		23	90121-KPS-900	Parafuso, Phillips, 4x45	1	1	1	1	1
24	90208-GHR-630	Porca, Flange, 6mm		24	90208-GHR-630	Porca, Flange, 6mm	1	1	1	1	1
	94050-06000			94050-06000	1	1	1	1	1
25	90321-315-670	Porca, Fixação		25	90321-315-670	Porca, Fixação	1	1	1	1	1
26	90520-KPS-900	Arruela, Pressão, 3mm		26	90520-KPS-900	Arruela, Pressão, 3mm	1	1	1	1	1
27	90650-KW3-000	Presilha, Cabo		27	90650-KW3-000	Presilha, Cabo	5	5	5	5	5
28	93500-04012-1A	Parafuso, Phillips, 4x12		28	93500-04012-1A	Parafuso, Phillips, 4x12	1	1	1	1	1
29	93500-05016-0A	Parafuso, Phillips, 5x16		29	93500-05016-0A	Parafuso, Phillips, 5x16	2	2	2	2	2
30	93500-05016-0G	Parafuso, Phillips, 5x16		30	93500-05016-0G	Parafuso, Phillips, 5x16	2	2	2	2	2
31	94111-04000	Arruela, Pressão, 4mm		31	94111-04000	Arruela, Pressão, 4mm	1	1	1	1	1

C-3

Cilindro Mestre do Freio Dianteiro



Ref. Nº	N.O.S.	Item de serviço	T.M.O.	Ref. Nº	Nº da peça	Descrição	Qtd. CRF230F					Nº de série	Tipo
							7	8	9	B	C		
1	7121A0	Mangueira, Freio Dianteiro	0,4	1	45125-KPS-941	Mangueira Comp., Freio Dianteiro	1	1	1	1	1
		• Inclui: Sangria dos freios		2	45504-KN5-006	Capa, Comp.	1	1	1	1	1
3	712105	Cilindro Mestre, Freio Dianteiro	0,4	3	45510-KPS-901	Cilindro Mestre Subconj., Freio Dianteiro	1	1	1	1	1
		• Inclui: Sangria dos freios		4	45513-KCE-671	Tampa, Cilindro Mestre	1	1	1	1	1
7	7121G6	Diafragma, Cilindro Mestre	0,1	5	45517-GW0-751	Suporte, Cilindro Mestre	1	1	1	1	1
		Freio Dianteiro		6	45518-KA3-731	Separador Comp.	1	1	1	1	1
9	7121G9	Pistão Jogo, Cilindro Mestre	0,4	7	45520-KA3-731	Diafragma	1	1	1	1	1
		Freio Dianteiro		8	45523-KA3-731	Anel	1	1	1	1	1
		• Inclui: Sangria dos freios		9	45530-KPS-901	Cilindro Mestre, Conj.	1	1	1	1	1
11	8101C7	Alavanca, Manopla: Direita	0,1	10	53174-KN5-006	Mola, Alavanca Freio	1	1	1	1	1
	8101F5	Alavanca, Manopla: Ambas	0,2	11	53175-KCE-670	Alavanca, Direita Guiaão	1	1	1	1	1
				12	53176-ML3-791	Capa, Alavanca Direita	1	1	1	1	1
				13	90040-GHR-690	Parafuso, Flange, 6x22	2	2	2	2	2
				14	90111-ML3-791	Parafuso, Ajuste, Jogo	1	1	1	1	1
				15	90114-166-006	Parafuso Pivô, Alavanca Manopla	1	1	1	1	1
				16	90145-MS9-612	Parafuso, Óleo, 10x22	2	2	2	2	2
				17	90545-300-000	Arruela, Parafuso Óleo	4	4	4	4	4
				18	90651-MA5-671	Anel Elástico	1	1	1	1	1
				19	93600-04012-1G	Parafuso, Cabeça Chata, 4x12	2	2	-	-	-
					90104-KRM-R80	-	-	2	2	2
				20	94050-06000	Porca, Flange, 6mm	1	1	-	-	-
					90208-GHR-630	-	-	1	1	1

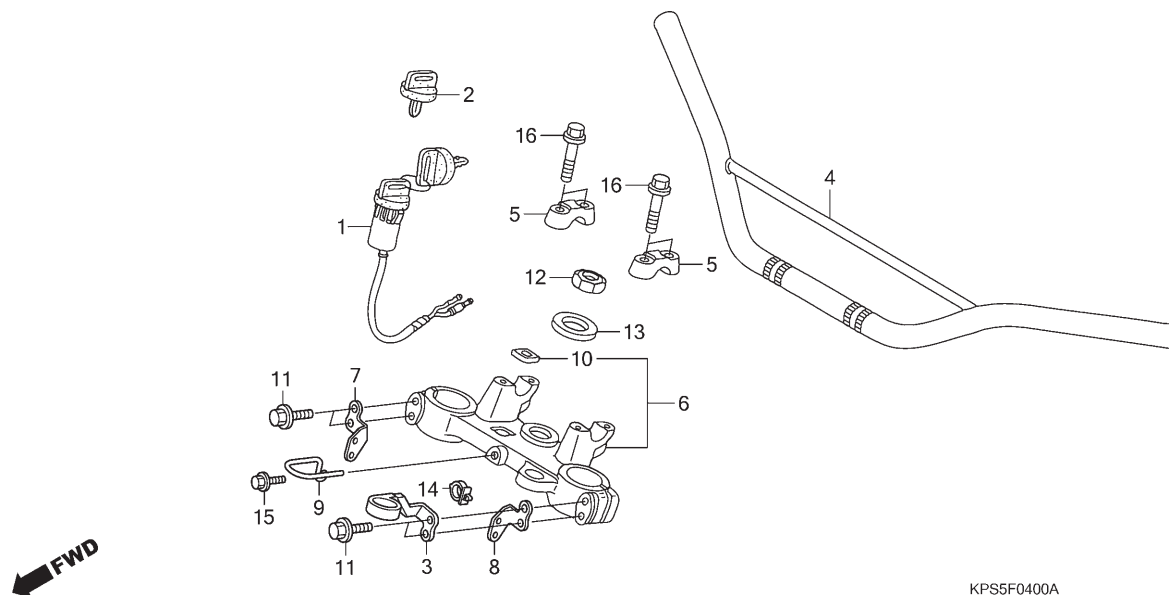
3



Voltar

C-4

Guidão • Mesa Superior



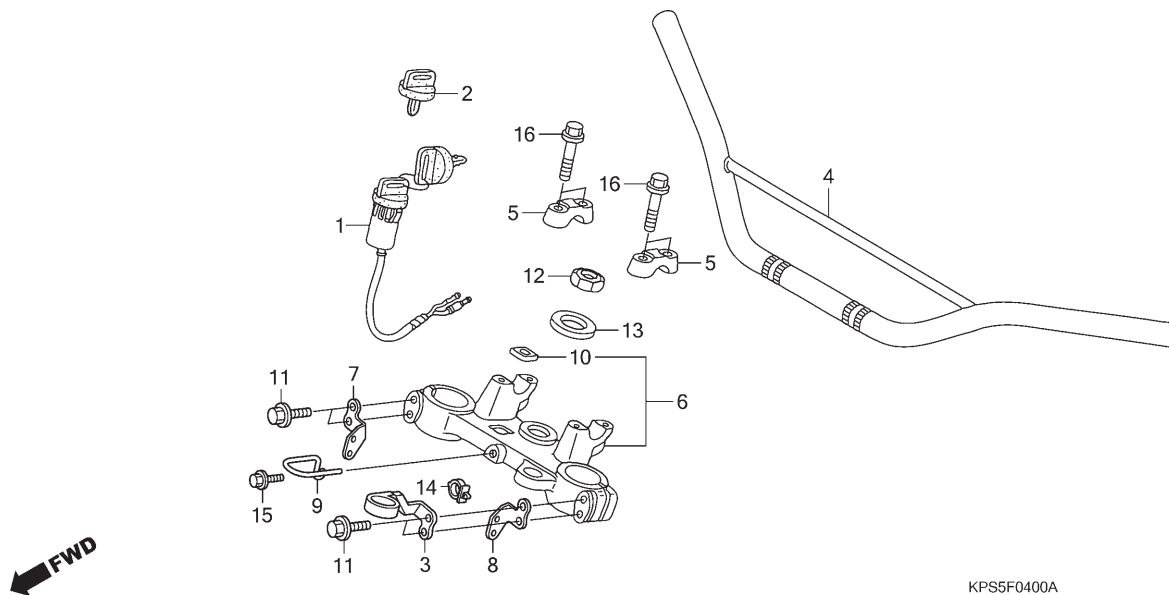
Ref. Nº	N.O.S.	Item de serviço	T.M.O.	Ref. Nº	Nº da peça	Descrição	Qtd. CRF230F					Nº de série	Tipo
							7	8	9	B	C		
1	615146	Interruptor, Ignição	0,3	1	35100-KPS-900	Interruptor Conj., Combinado	1	-	-	-	-
4	810100	Guidão	0,4		35100-KPS-A11	-	1	1	1	1
6	510110	Mesa, Superior	0,4	2	35121-HF1-881	Chave, Virgem (Tipo 1) (Chave Nº AXX / BXX)	(1)	-	-	-	-
					35122-HF1-881	Chave, Virgem (Tipo 2) (Chave Nº CXX / DXX)	(1)	-	-	-	-
					35121-KPS-A11	Chave, Virgem (Tipo 1) (Chave Nº AXX / BXX)	-	(1)	(1)	(1)	(1)
					35122-KPS-A11	Chave, Virgem (Tipo 2) (Chave Nº CXX / DXX)	-	(1)	(1)	(1)	(1)
3	45470-KPS-940	Guia Comp., Mangueira Freio (Superior)		3	45470-KPS-940	Guia Comp., Mangueira Freio (Superior)	1	1	1	1	1
4	53100-KPS-901ZA	Guidão			*NH146M*	Prata Accurate Metálico	1	-	-	-	-
					53100-KPS-A10ZA	*NH303M*	-	1	1	-	-
					53100-KPS-A10ZB	*NH105*	-	-	-	1	1
5	53131-KBB-950ZA	Suporte, Superior			*NH146M*	Prata Accurate Metálico	2	2	2	2	2
6	53300-KPS-760	Mesa Superior Comp.		6	53300-KPS-760	Mesa Superior Comp.	1	1	1	1	1
7	61314-KPS-940	Suporte, Superior Direito Carcaça Farol		7	61314-KPS-940	Suporte, Superior Direito Carcaça Farol	1	1	1	1	1
8	61317-KPS-940	Suporte, Superior Esquerdo Carcaça Farol ...		8	61317-KPS-940	Suporte, Superior Esquerdo Carcaça Farol ...	1	1	1	1	1
9	61319-KPS-940	Guia, Cabo Acelerador		9	61319-KPS-940	Guia, Cabo Acelerador	1	1	1	1	1
10	86150-KPG-902	Emblema (UEHARA)		10	86150-KPG-902	Emblema (UEHARA)	1	1	1	1	1

3

Voltar

C-4

Guidão • Mesa Superior



Ref. Nº	N.O.S.	Item de serviço	T.M.O.	Ref. Nº	Nº da peça	Descrição	Qtde. CRF230F					Nº de série	Tipo
							7	8	9	B	C		
				11	90103-MBN-670	Parafuso, Flange, 8x42	4	4	4	4	4
				12	90304-KPS-900	Porca, Coluna Direção	1	1	1	1	1
				13	90503-KPS-900	Arruela, Coluna Direção	1	1	1	1	1
				14	90659-734-K51	Presilha, Fiação (NIFCO)	1	1	1	1	1
				15	95701-06012-00	Parafuso, Flange, 6x12	1	-	-	-	-
					90032-GHR-640	-	1	1	1	1
				16	96300-08035-00	Parafuso, Flange, 8x35	4	4	4	4	4

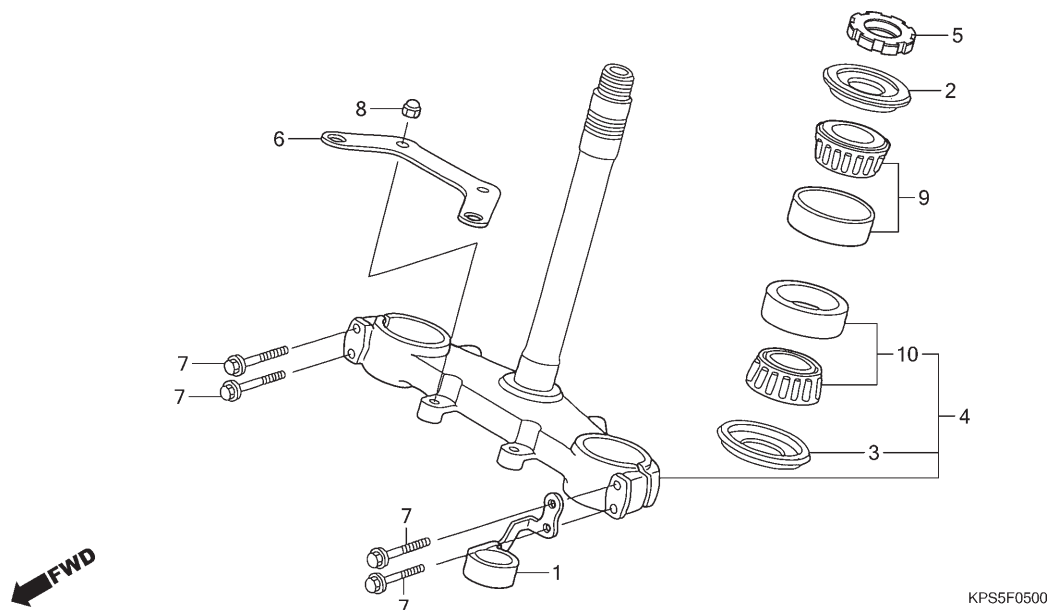
3



Voltar

PROIBIDA A REPRODUÇÃO E DISTRIBUIÇÃO
1015451 - FARIA MOTOS LTDA. - LUIZ ALFREDO
LINHARES

C-5 Coluna de Direção



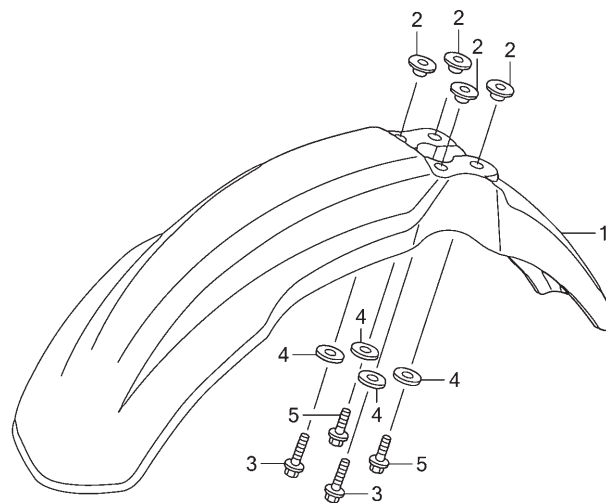
Ref. Nº	N.O.S.	Item de serviço	T.M.O.	Ref. Nº	Nº da peça	Descrição	Qtde. CRF230F					Nº de série	Tipo
							7	8	9	B	C		
4	510100	Coluna ou Eixo Conj., Direção	0,7	1	45460-KPS-900	Guia Comp., Inferior Mangueira Freio	1	1	1	1	1
5	5101B2	Porca, Superior Coluna Direção	0,3	2	53214-KA3-732	Retentor Pó, Coluna Direção (ARAI)	1	1	1	1	1
9	5101B6	Rolamento, Coluna Direção: Superior	0,7	3	53214-KA4-701	Retentor Pó, Coluna Direção (ARAI)	1	1	1	1	1
10	5101B7	Rolamento, Coluna Direção: Inferior	0,9	4	53219-KPS-900	Coluna Direção, Subconj.	1	1	1	1	1
	5101C7	Rolamento, Coluna Direção: Ambos	0,9	5	53229-KPS-900	Porca, Superior Coluna Direção	1	1	1	1	1
				6	61318-KPS-940	Suporte, Inferior Carcaça Farol	1	1	1	1	1
				7	90107-KF0-000	Parafuso, Flange, 8x40	4	4	4	4	4
				8	90201-415-000	Porca, Cega, 6mm	2	2	2	2	2
				9	91015-425-831	Rolamento, Superior Coluna Direção (NTN) ...	1	1	1	1	1
				10	91015-425-831	Rolamento, Superior Coluna Direção (NTN) ...	1	1	1	1	1
					91015-425-832	Rolamento, Superior Coluna Direção (NACHI)	1	1	-	1	1

3

 Voltar

C-6

Para-lama Dianteiro



KPS5F0600

Ref. Nº	N.O.S.	Item de serviço	T.M.O.	Ref. Nº	Nº da peça	Descrição	Qtd. CRF230F					Nº de série	Tipo
							7	8	9	B	C		
1	4131B7	Para-lama, Dianteiro	0,1	1	61100-KPS-760	Para-lama, Dianteiro							
						R292R Vermelho Extreme	1	1	1	1	1		
				2	61104-KB7-900	Bucha, Fixação Para-lama	4	4	-	-	-		
					61104-KPS-760	-	-	4	4	4		
				3	90023-KS4-000	Parafuso, Flange, 6x32	2	2	2	2	2		
				4	90511-KPS-900	Arruela, 6,5x20	4	4	4	4	4		
				5	96300-06020-00	Parafuso, Flange, 6x20	2	2	2	2	2		

PROIBIDA A REPRODUÇÃO E DISTRIBUIÇÃO
1015451 - FARIA MOTOS LTDA. - LUIZ ALFREDO
LINHARES

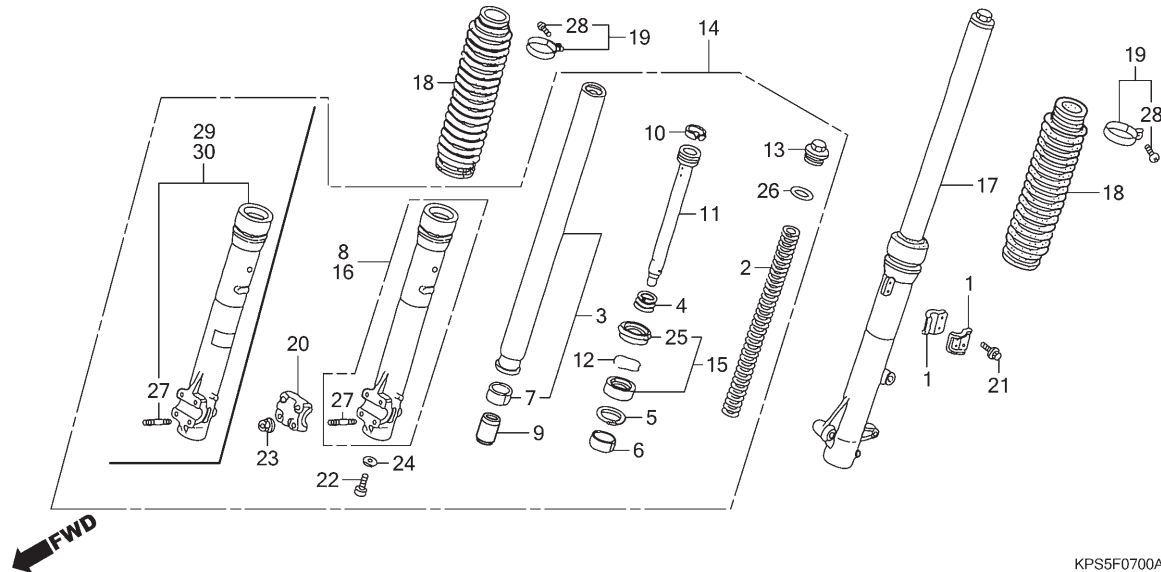
3



Voltar

C-7

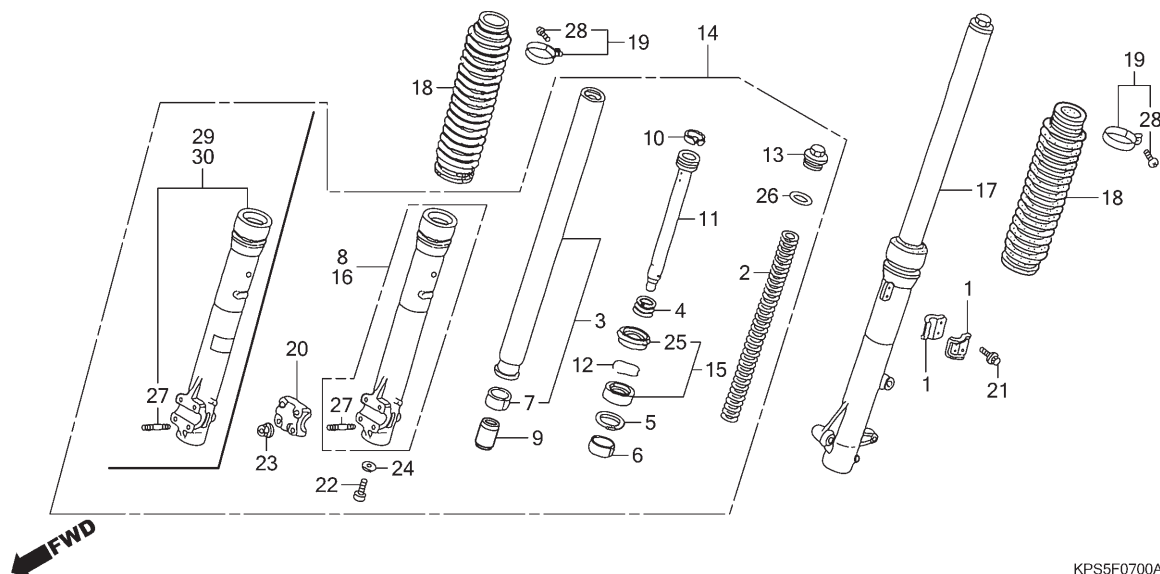
Garfo Dianteiro



Ref. Nº	N.O.S.	Item de serviço	T.M.O.	Ref. Nº	Nº da peça	Descrição	Qtd. CRF230F					Nº de série	Tipo	
							7	8	9	B	C			
2	5111C5	Mola, Garfo Dianteiro: Esquerda	0,2	1	45461-KPS-900	Braçadeira A, Mangueira Freio	2	2	2	2	2
	5111C6	Mola, Garfo Dianteiro: Direita	0,2	2	51401-KPS-901	Mola, Garfo Dianteiro	2	2	2	2	2
	5111C7	Mola, Garfo Dianteiro: Ambas	0,4	3	51410-KPS-901	Cilindro Comp., Garfo Dianteiro	2	2	2	2	2
3	5111G2	Cilindro, Garfo Dianteiro: Esquerdo ..	0,8	4	51411-MG1-003	Mola, Retorno Garfo Dianteiro	2	2	2	2	2
	5111G3	Cilindro, Garfo Dianteiro: Direito	0,8	5	51412-461-003	Anel, Apoio	2	2	2	2	2
	5111G4	Cilindro, Garfo Dianteiro: Ambos	1,3											
8		(29)		6	51414-MN4-003	Bucha, Guia	2	2	2	2	2
	5111D2	Cilindro, Inferior: Direito	0,8	7	51415-KS5-003	Bucha, Deslizante	2	2	2	2	2
14	5111C3	Garfo Conj., Dianteiro: Direito	0,4	8	51420-KBB-903	Cilindro Comp., Inferior Direito	1	-	-	-	-
15		(4,5,6,7,10,11)		9	51432-KCN-003	Retentor, Óleo	2	-	-	-	-
	5111E7	Retentor Jogo, Garfo Dianteiro:			51432-KPS-A11		-	2	2	2	2
		Esquerdo	0,8	10	51437-ME4-003	Anel, Pistão	2	2	2	2	2
	5111E8	Retentor Jogo, Garfo Dianteiro:												
		Direito	0,8	11	51440-KPS-901	Tubo, Assento	2	2	2	2	2
	5111E9	Retentor Jogo, Garfo Dianteiro:		12	51447-KR6-003	Anel, Limitador Retentor Óleo	2	2	2	2	2
		Ambos	1,3	13	51450-KAS-901	Parafuso Comp., Garfo Dianteiro	2	2	2	2	2
16		(30)		14	51480-KPS-901	Garfo Subconj., Dianteiro Direito	1	-	-	-	-
	5111D1	Cilindro, Inferior: Esquerdo	0,8		51480-KPS-A11		-	1	1	1	1
	5111D3	Cilindro, Inferior: Ambos	1,3	15	51490-KR6-305	Retentor Jogo, Garfo Dianteiro	2	2	2	2	2
17	5111C2	Garfo Conj., Dianteiro: Esquerdo	0,4											
	5111C4	Garfo Conj., Dianteiro: Ambos	0,6	16	51520-KBB-903	Cilindro Comp., Inferior Esquerdo	1	-	-	-	-
18	5111J9	Coifa, Garfo Dianteiro: Esquerdo	0,4	17	51580-KPS-901	Garfo Subconj., Dianteiro Esquerdo	1	-	-	-	-
	5111K0	Coifa, Garfo Dianteiro: Direita	0,4		51580-KPS-A11		-	1	1	1	1
	5111K1	Coifa, Garfo Dianteiro: Ambos	0,5											

C-7

Garfo Dianteiro



KPS5F0700A

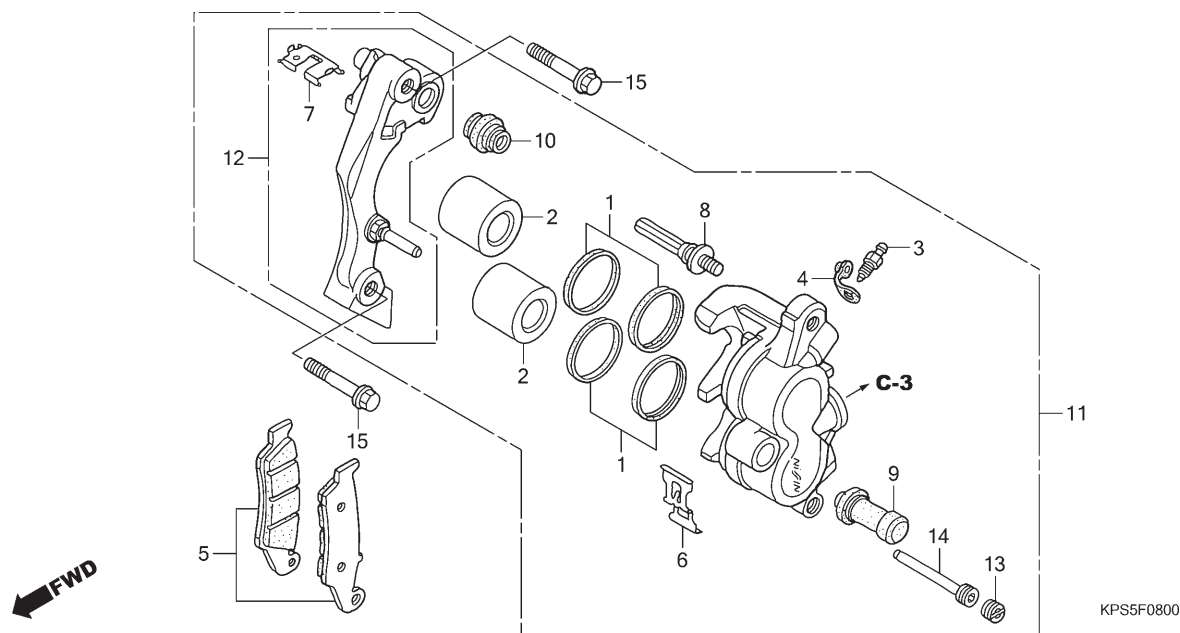
Ref. Nº	N.O.S.	Item de serviço	T.M.O.	Ref. Nº	Nº da peça	Descrição	Qtd.					Nº de série	Tipo
							7	8	9	B	C		
				18	51611-KR6-013ZH	Coifa, Garfo Dianteiro							
						NH1 Preto	2	2	2	-	-		
						NH1L Preto	-	-	-	2	2		
				19	51612-430-010	Presilha, Coifa Garfo Dianteiro	2	2	2	2	2		
				20	51634-MA0-003	Suporte, Eixo	1	1	1	1	1		
				21	90040-GHR-650	Parafuso, Flange, 6x14	2	2	2	2	2		
				22	90116-KV3-701	Parafuso, Allen, 8mm	2	2	2	2	2		
				23	90301-473-003	Porca, U, 6mm	4	4	4	4	4		
				24	90544-283-000	Arruela, Especial, 8mm	2	2	2	2	2		
				25	91254-KR6-003	Retentor, Pó	2	2	2	2	2		
				26	91357-ME4-003	Anel, Vedação, 27,7x3,5	2	2	2	2	2		
				27	92900-06025-0E	Prisioneiro, 6x25							
						(Somente Lado Direito)	4	4	4	4	4		
				28	93500-03025-0A	Parafuso, Phillips, 3x25	2	2	2	2	2		
				29	51430-KPS-A11	Cilindro Jogo, Inferior Direito	-	1	1	1	1		
				30	51530-KPS-A11	Cilindro Jogo, Inferior Esquerdo	-	1	1	1	1		

3

Voltar

C-8

Cáliper do Freio Dianteiro



Ref. Nº	N.O.S.	Item de serviço	T.M.O.	Ref. Nº	Nº da peça	Descrição	Qt. CRF230F					Nº de série	Tipo
							7	8	9	B	C		
2	(1)			1	06431-MA3-405	Retentor Jogo, Pistão	2	2	2	2	2		
	7111D1	Pistão, Cáliper Freio Dianteiro	0,5	2	43107-MBG-006	Pistão, 27x27	2	2	2	2	2		
		• Inclui: Sangria dos freios		3	43352-568-003	Parafuso, Sangria (NISSIN)	1	1	1	1	1		
		• Nota: Mesmo tempo para duas unidades		4	43353-461-771	Capa, Sangria	1	1	1	1	1		
5	711115	Sapata (Pastilha) Jogo, Freio: Dianteiro	0,1	5	45105-MY6-405	Pastilha Jogo, Freio Dianteiro	1	-	-	-	-		
					45105-MY6-415		-	1	1	1	1		
11	711130	Cáliper, Freio Dianteiro	0,4	6	45108-MY1-006	Mola, Pastilha	1	1	1	1	1		
		• Inclui: Sangria dos freios		7	45112-KS6-701	Retentor	1	1	1	1	1		
12	7111G0	Suporte, Cáliper Dianteiro	0,2	8	45131-HA5-672	Parafuso A, Pino	1	1	1	1	1		
				9	45132-166-016	Coifa, Pino (NISSIN)	1	1	1	1	1		
				10	45133-MA3-006	Coifa B	1	1	1	1	1		
				11	45150-KZ4-J21	Cáliper Subconj., Freio Dianteiro							
						Esquerdo (NISSIN)	1	1	1	1	1		
				12	45190-KZ4-J21	Suporte Subconj., Cáliper Dianteiro							
						Esquerdo	1	1	1	1	1		
				13	45203-MG3-016	Plugue, Pino	1	1	1	1	1		
				14	45215-HA5-672	Pino, Suporte	1	1	1	1	1		
				15	90131-KPS-900	Parafuso, Flange, 8x40	2	2	2	2	2		

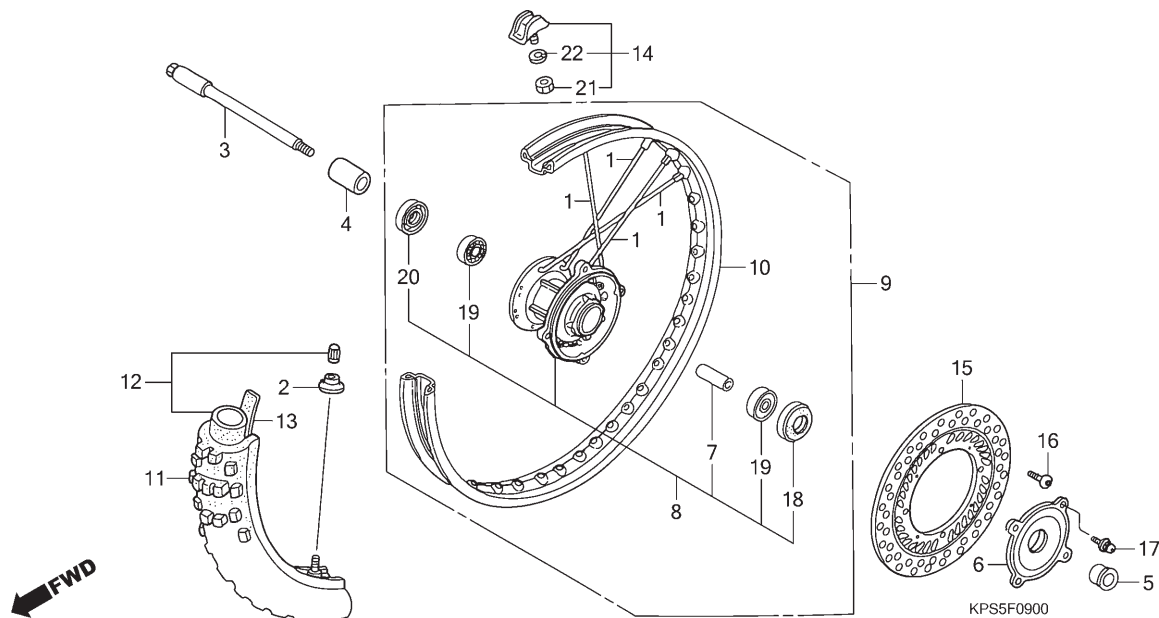
3



Voltar

C-9

Roda Dianteira



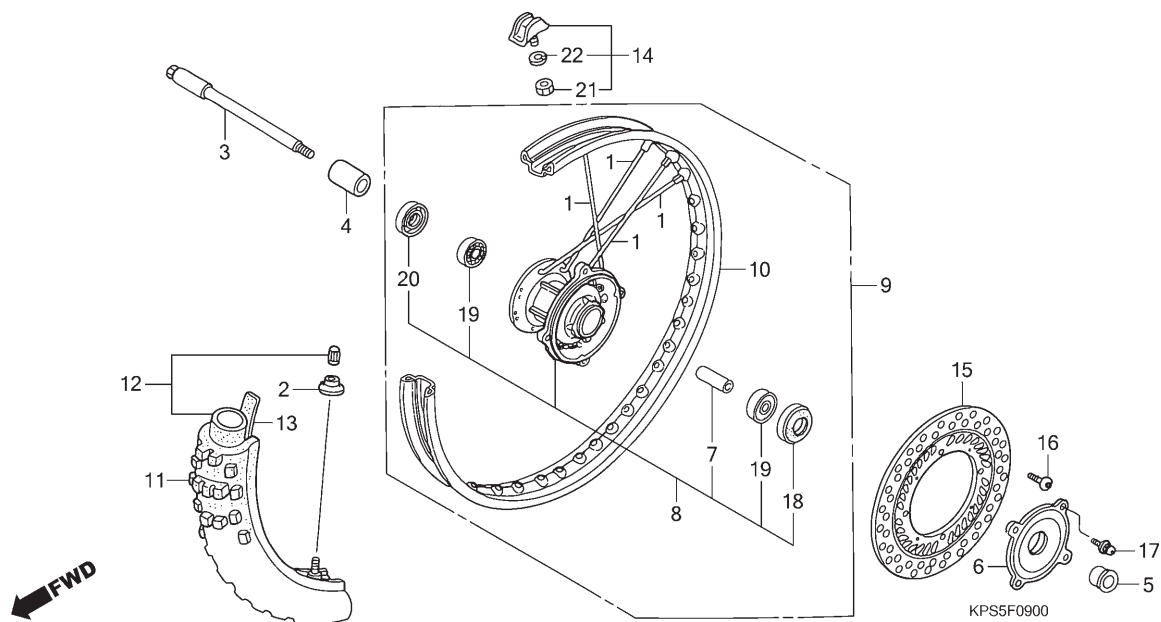
Ref. Nº	N.O.S.	Item de serviço	T.M.O.	Ref. Nº	Nº da peça	Descrição	Qt. CRF230F					Nº de série	Tipo
							7	8	9	B	C		
3	710151	Eixo, Roda Dianteira	0,2	1	06441-KPS-730	Raio Dianteiro, Jogo	36	36	36	36	36
8	710103	Cubo, Roda Dianteira	2,3	2	42714-KA3-710	Tampa, Válvula	1	1	1	1	1
9	7101D4	Roda Dianteira	0,9	3	44301-KPS-900	Eixo, Roda Dianteira	1	1	1	1	1
10	710109	Aro, Roda: Dianteiro	2,2	4	44311-KPS-900	Espaçador, Roda Dianteira	1	1	1	1	1
11	710139	Pneu Dianteiro (Um)	0,8	5	44312-KPS-900	Espaçador, Roda Dianteira	1	1	1	1	1
12	710140	Câmara, Pneu Dianteiro (Uma)	0,8	6	44610-KL3-770	Capa, Cubo Dianteiro	1	1	1	1	1
15	711120	Disco, Freio Dianteiro	0,3	7	44620-KPS-900	Espaçador, Eixo Dianteiro	1	1	1	1	1
19	710115	Rolamento, Roda Dianteira (Um)	0,4	8	44635-KPS-730	Cubo Subconj., Dianteiro	1	1	1	1	1
	710115G	• Substituição de 1 rolamento adicionar	0,1	9	44650-KPS-731	Roda Dianteira, Subconj.	1	1	1	1	1
				10	44701-KPS-902	Aro, Roda Dianteira	1	1	1	1	1
				11	44711-KPS-901	Pneu, Dianteiro (PIRELLI) (80/100-21 NHS MT320H)	1	1	1	-	-
					44711-KPS-902	Pneu, Dianteiro (PIRELLI)	-	-	-	1	1
				12	44712-MAN-622	Câmara, Pneu (PIRELLI)(MA-21)	1	1	1	1	1
				13	44713-KW8-901	Protetor, Câmara (PIRELLI)(1.40-21)	1	1	1	1	1
				14	44715-MA0-770	Limitador (1,60)	1	1	1	1	1
				15	45351-KPS-900	Disco, Freio Dianteiro	1	1	1	1	1
				16	90105-KAE-870	Parafuso, Disco, 6x17	4	4	4	4	4
				17	90204-KPS-900	Parafuso-arruela, 4x8	4	4	4	4	4
				18	90755-229-003	Retentor, Óleo, 21x37x7 (ARAI)	1	1	1	1	1
					90755-229-005	Retentor, Óleo, 21x37x7 (NOK)	1	1	1	1	1
					90755-KGA-K00	Retentor, Óleo, 21x37x7	-	1	1	1	1

3

Voltar

C-9

Roda Dianteira



Ref. Nº	N.O.S.	Item de serviço	T.M.O.	Ref. Nº	Nº da peça	Descrição	Qtd. CRF230F					Nº de série	Tipo
							7	8	9	B	C		
				19	91014-KPS-731	Rolamento, Radial Esferas, 6202U (NACHI)	2	2	2	2	2
					91014-KPS-732	Rolamento, Radial Esferas, 6202U (NSK)	2	2	2	2	2
					96140-62020-10	Rolamento, Radial Esferas, 6202U	2	2	2	2	2
				20	91254-KA3-831	Retentor Pó, 22x50x5 (NOK)	1	1	1	1	1
				21	94001-08000-0S	Porca, Sextavada, 8mm	1	1	1	1	1
				22	94111-08000	Arruela, Pressão, 8mm	1	1	1	1	1

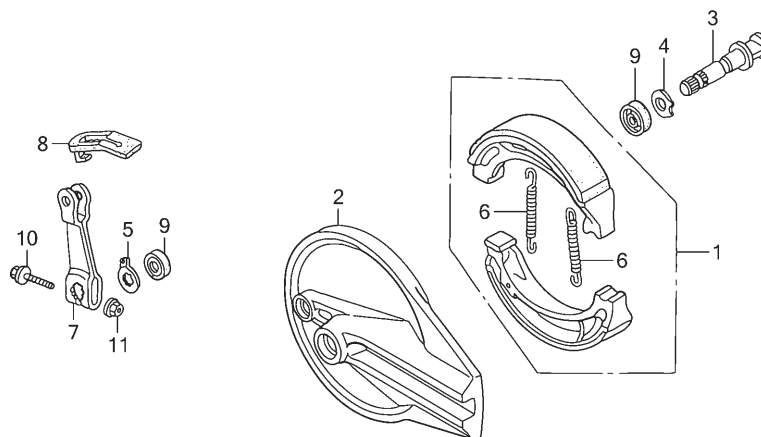
PROIBIDA A REPRODUÇÃO E DISTRIBUIÇÃO
1015451 - FARIA MOTOS LTDA. - LUIZ ALFREDO LINHARES

3


Voltar

C-10

Painel do Freio Traseiro



KPS5F1000



Ref. N°	N.O.S.	Item de serviço	T.M.O.	Ref. N°	N° da peça	Descrição	Qtd. CRF230F					N° de série	Tipo
							7	8	9	B	C		
1	711140	Sapata (Pastilha) Jogo, Freio: Traseiro	0,4	1	06430-GBJ-J10	Sapata Jogo, Freio (ASK)	1	1	1	1	1
					06430-GCE-900	Sapata Jogo, Freio (NK)	1	1	1	1	1
2		(3)		2	43100-KPS-900ZA	Painel Comp., Freio Traseiro					
	7111A9	Painel, Freio Traseiro	0,5		*NH109MS*	Prata Shot Especial Metálico	1	1	1	1	1
7	7111C4	Braço, Freio: Traseiro	0,2	3	43141-KFC-790	Comando, Freio Traseiro	1	1	1	1	1
				4	43142-KPS-900	Assento, Comando Freio Traseiro	1	1	1	1	1
				5	43145-KB7-000	Indicador, Freio Traseiro	1	1	1	1	1
				6	43151-110-000	Mola, Sapata Freio (NK)	2	2	2	2	2
				7	43410-KPS-900	Braço, Freio Traseiro	1	1	1	1	1
				8	43411-KHA-940	Tampa, Braço Freio Traseiro	1	1	1	1	1
				9	45134-KB7-005	Retentor Pó, Comando Freio (NOK)	2	2	2	2	2
				10	90032-GHR-740	Parafuso, Flange, 6x35	1	1	1	1	1
				11	90301-473-003	Porca, U, 6mm	1	1	1	1	1

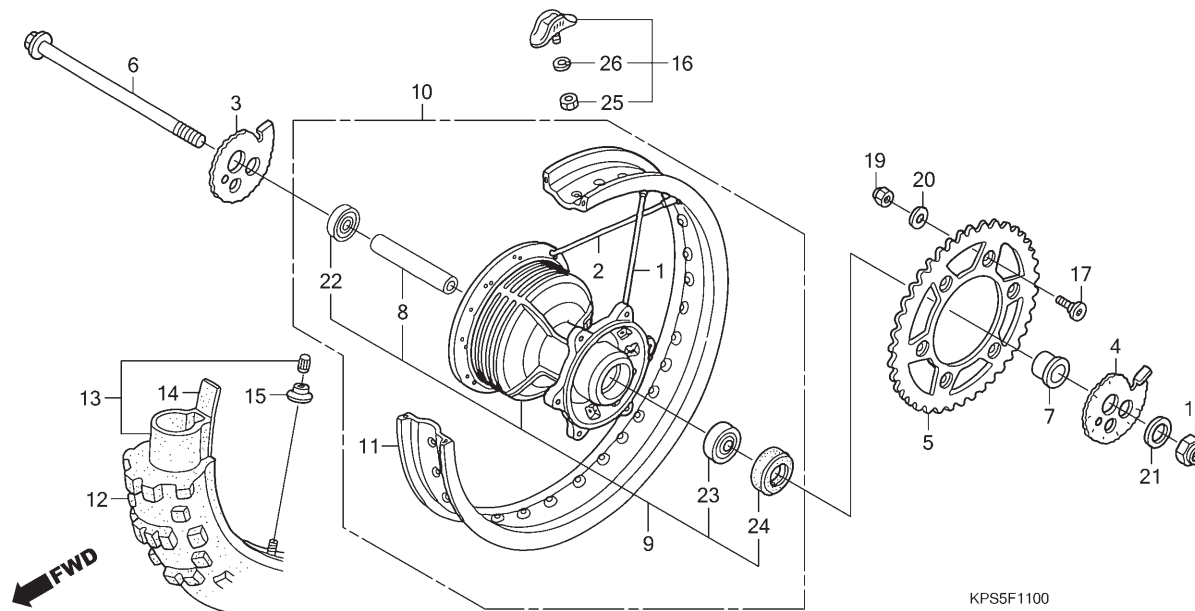
3



Voltar

C-11

Roda Traseira



Ref. Nº	N.O.S.	Item de serviço	T.M.O.	Ref. Nº	Nº da peça	Descrição	Qtd. CRF230F					Nº de série	Tipo
							7	8	9	B	C		
5	7101A0	Coroa, Transmissão	0,4	1	06420-KPS-730	Raio A Jogo, Traseiro (Lateral Esquerda)	18	18	18	18	18
6	710160	Eixo, Roda Traseira	0,3	2	06422-KPS-730	Raio B Jogo, Traseiro (Lado Direito)	18	18	18	18	18
9	710121	Cubo, Roda Traseira	2,4	3	40544-KPS-730	Ajustador, Direito Corrente	1	1	1	1	1
10	710118	Roda Traseira	1,0	4	40545-KPS-730	Ajustador, Esquerdo Corrente	1	1	1	1	1
11	710127	Aro, Roda: Traseira	2,3	5	41201-KPS-900	Coroa, Transmissão (50D)	1	1	1	1	1
12	710142	Pneu Traseiro (Um)	0,9	6	42301-KPS-900	Eixo, Roda Traseira	1	1	1	1	1
13	7101A7	Câmara, Pneu Traseiro (Uma)	0,9	7	42312-KPS-900	Espaçador, Roda Traseira	1	1	1	1	1
22	710133	Rolamento, Roda Traseira (Um)	0,5	8	42620-KPS-900	Espaçador, Eixo Traseiro	1	1	1	1	1
	710133G	• Substituição de 1 rolamento adicionar	0,1	9	42635-KPS-730	Cubo Subconj., Traseiro	1	1	1	1	1
				10	42650-KPS-731	Roda Traseira, Subconj.	1	1	1	1	1
				11	42701-KPS-902	Aro, Roda Traseira	1	1	1	1	1
				12	42711-KPS-901	Pneu, Traseiro (PIRELLI) (100/100-18 NHS MT320H)	1	1	1	-	-
					42711-KPS-902	Pneu, Traseiro (PIRELLI)	-	-	-	1	1
				13	42712-KHA-941	Câmara, Pneu (PIRELLI)(MD-18)	1	1	1	1	1
				14	42713-KW8-901	Protetor, Câmara (PIRELLI)(1,85-18)	1	1	1	1	1
				15	42714-KA3-710	Tampa, Válvula	1	1	1	1	1
				16	42715-KA2-680	Limitador (1,85)	1	1	1	1	1
				17	90125-KA4-000	Parafuso, Cabeça Chata, 8x31	6	6	6	6	6
				18	90305-GW2-711	Porca, U, 16mm	1	1	1	1	1
				19	90309-ML3-791	Porca, U, 8mm (FUSE RASHI)	6	6	6	6	6
				20	90465-MC4-000	Arruela, 8mm	6	6	6	6	6

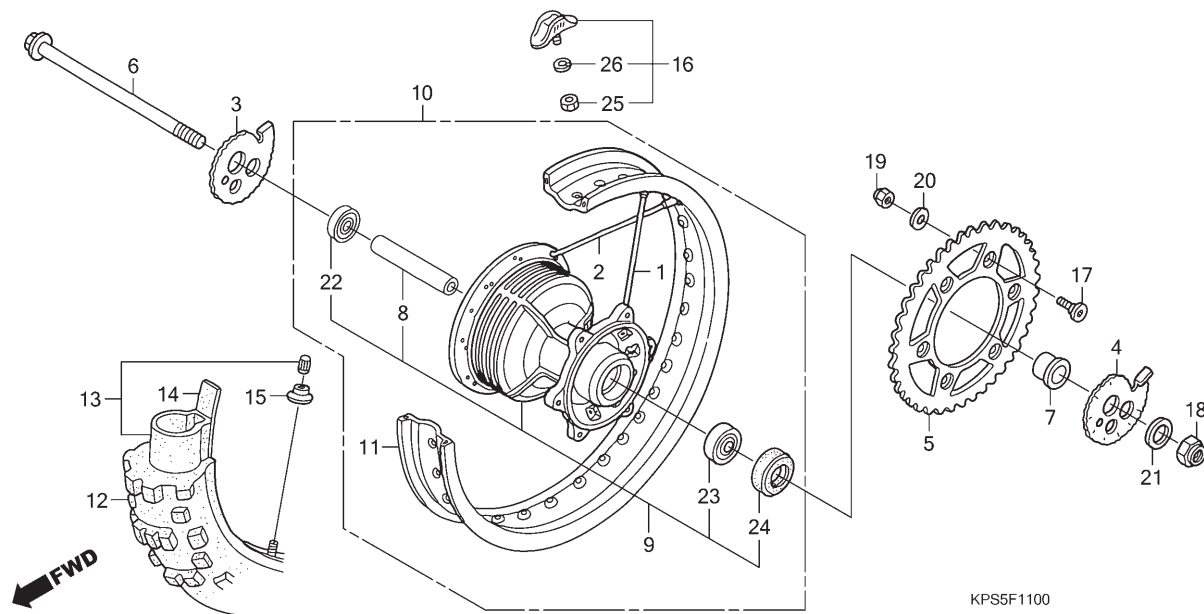
3



Voltar

C-11

Roda Traseira



Ref. Nº	N.O.S.	Item de serviço	T.M.O.	Ref. Nº	Nº da peça	Descrição	Qtd. CRF230F					Nº de série	Tipo
							7	8	9	B	C		
				21	90559-KPS-900	Arruela, Eixo Traseiro	1	1	1	1	1
				22	91013-KPS-731	Rolamento, Radial Esferas, 6203U (NACHI)	1	1	1	1	1
					91013-KPS-732	Rolamento, Radial Esferas, 6203U (NSK)	1	1	1	1	1
					96140-63030-10	Rolamento, Radial Esferas, 6303U	1	1	1	1	1
				23	91051-KPS-731	Rolamento, Radial Esferas, 6303U (NACHI)	1	1	1	1	1
					91051-KPS-732	Rolamento, Radial Esferas, 6303U (NSK)	1	1	1	1	1
					96140-62030-10	Rolamento, Radial Esferas, 6203U	1	1	1	1	1
				24	91253-033-003	Retentor, Óleo, 25x47x6,5	1	1	1	1	1
				25	94001-08000-0S	Porca, Sextavada, 8mm	1	1	1	1	1
				26	94111-08000	Arruela, Pressão, 8mm	1	1	1	1	1

3

 Voltar

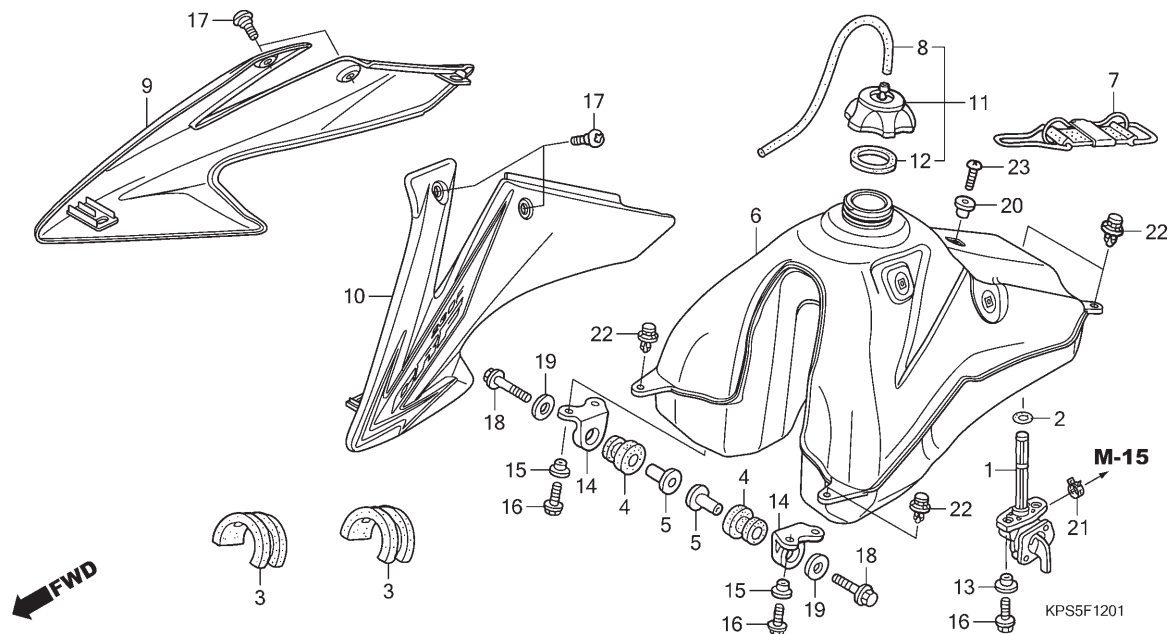
Exploded view diagram of the KPS5F1200 fuel system components. The diagram shows the fuel tank (6), fuel pump (11), fuel filter (12), fuel lines (8, 15), and various fasteners (13, 14, 16, 17, 18, 19, 20, 21, 22, 23, 24). The fuel tank is shown in two views: a top view (left) and a side view (right). The fuel pump is shown in a top view (top right). The fuel filter is shown in a side view (top right). The fuel lines are shown in a side view (bottom right). The fasteners are shown in various views (bottom left, bottom center, bottom right). A 'FWD' arrow points left.

.....	0,3	3	17508-KPS-900	Coxim, Fixação Tanque	2	-	-	-
Direita	0,2	4	17508-GBF-830	Bucha, Fixação Tanque	2	-	-	-
Esquerda	0,2	5	17509-KPS-900	Bucha, Fixação Tanque	2	-	-	-
Ambas	0,2								
		6	17510-KPS-760	Tanque Comp., Combustível	1	-	-	-
		7	17516-KPS-900	Presilha, Traseira Tanque	1	-	-	-
		8	17521-429-000	Tubo Respiro, Tampa Tanque	1	-	-	-
		9	17545-KPS-A00ZA	Carenagem Jogo, Direita Tanque
				Tipo1 (WL)	1	-	-	-
		10	17555-KPS-A00ZA	Carenagem Jogo, Esquerda Tanque
				Tipo1 (WL)	1	-	-	-
		11	17620-GEL-770	Tampa Conl. Tanque Combustível	1	-	-	-

21	90522-KP0-900	Bucha, Fixação Tampa Lateral	1	-	-	-	-
22	90651-KPS-900	Presilha, Tubo (B10)	2	-	-	-	-
23	90653-HC4-900	Presilha, Defletor Lama	4	-	-	-	-
24	93500-06018-0A	Parafuso, Phillips, 6x18	1	-	-	-	-

PROIBIDA A REPRODUÇÃO E DISTRIBUIÇÃO
 1015451 - FARIA MOTOS LTDA. - LUIZ ALFREDO LINHARES

C-12.1
Tanque de Combustível
(CRF230F8/9/B/C)



Ref. Nº	N.O.S.	Item de serviço	T.M.O.	Ref. Nº	Nº da peça	Descrição	Qtd. CRF230F					Nº de série	Tipo
							7	8	9	B	C		
1	(2)			1	16950-GCF-671	Registro Conj., Combustível	-	1	1	1	1		
	310110	Registro Conj., Combustível	0,2	2	16997-467-000	Anel, Vedação, 11,8x3,55	-	1	1	1	1		
6	310100	Tanque, Combustível	0,3	3	17506-KPS-900	Coxim, Fixação Tanque	-	2	2	2	2		
9	1151A0	Carenagem, Radiador: Direita	0,2	4	17508-GBF-830	Bucha, Fixação Tanque	-	2	2	2	2		
10	115126	Carenagem, Radiador: Esquerda	0,2	5	17509-KPS-900	Bucha, Fixação Tanque	-	2	2	2	2		
	1151A5	Carenagem, Radiador: Ambas	0,2										
				6	17510-KPS-A10	Tanque Comp., Combustível	-	1	1	1	1		
				7	17516-KPS-900	Presilha, Traseira Tanque	-	1	1	1	1		
				8	17521-429-000	Tubo Respiro, Tampa Tanque	-	1	1	1	1		
				9	17545-KPS-A10ZA	Carenagem Jogo, Direita Tanque	-	1	1	1	1		
					Tipo1 (WL)		-	1	1	1	1		
					17545-KPS-A20ZA		-	-	-	-	-		
					17545-KPS-B30ZA		-	-	-	1	1		
				10	17555-KPS-A10ZA	Carenagem Jogo, Esquerda Tanque	-	1	1	1	1		
					Tipo1 (WL)		-	1	1	1	1		
					17555-KPS-A20ZA		-	-	1	-	-		
					17555-KPS-B30ZA		-	-	-	1	1		
				11	17620-GEL-770	Tampa Conj., Tanque Combustível	-	1	1	1	1		
				12	17624-GEL-770	Guarnição, Tampa Tanque	-	1	1	1	1		
				13	17626-KPS-900	Bucha, Fixação Tanque	-	2	2	2	2		
				14	17634-KPS-900	Suporte, Dianteiro Tanque Combustível	-	2	2	2	2		
				15	84706-415-000	Bucha	-	4	4	4	4		

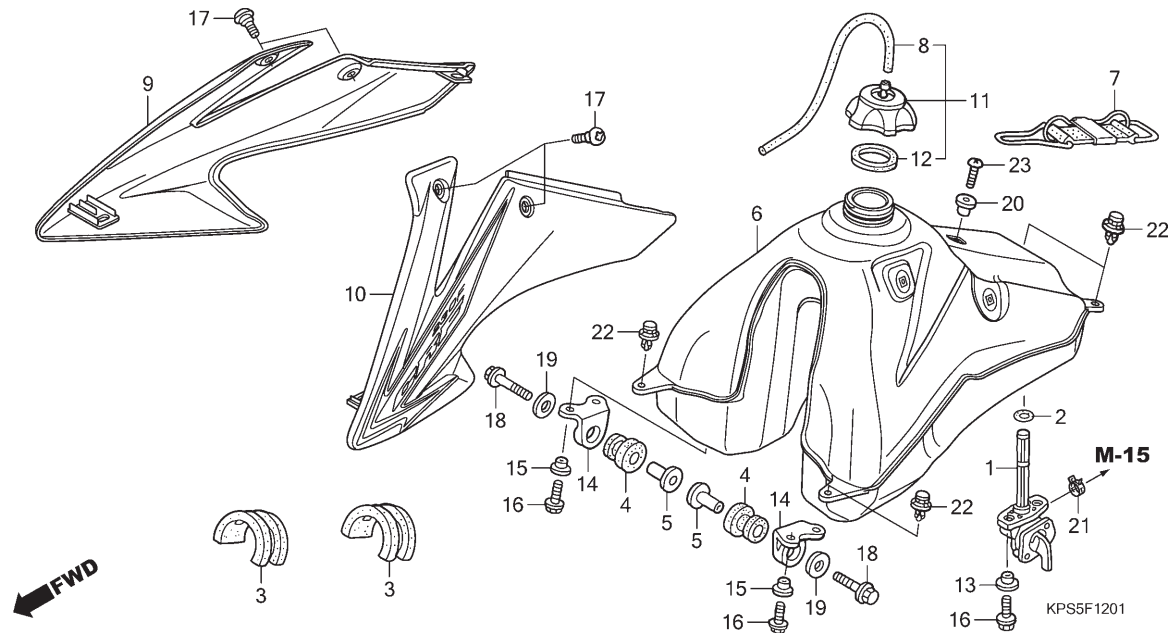
3

Voltar

C-12.1

Tanque de Combustível

(CRF230F8/9/B/C)



Ref. Nº	N.O.S.	Item de serviço	T.M.O.	Ref. Nº	Nº da peça	Descrição	Qtd.					Nº de série	Tipo
							7	8	9	B	C		
				16	90040-GHR-660	Parafuso, Flange, 6x16	-	6	6	6	6
				17	90103-KV3-830	Parafuso A, Fixação Rabeta	-	4	4	4	4
				18	90137-KA3-830	Parafuso, Flange, 6x40	-	2	2	2	2
				19	90503-898-000	Arruela, Tanque	-	2	2	2	2
				20	90522-KF0-000	Bucha, Fixação Tampa Lateral	-	1	1	1	1
				21	90651-KPS-A11	Braçadeira, Tubo (D10,0)	-	1	1	1	1
				22	90653-HC4-900	Presilha, Defletor Lama	-	4	4	4	4
				23	93500-06018-0A	Parafuso, Phillips, 6x18	-	1	1	1	1

PROIBIDA A REPRODUÇÃO E DISTRIBUIÇÃO
1015451 - FARIA MOTOS LTDA. - LUIZ ALFREDO LINHARES

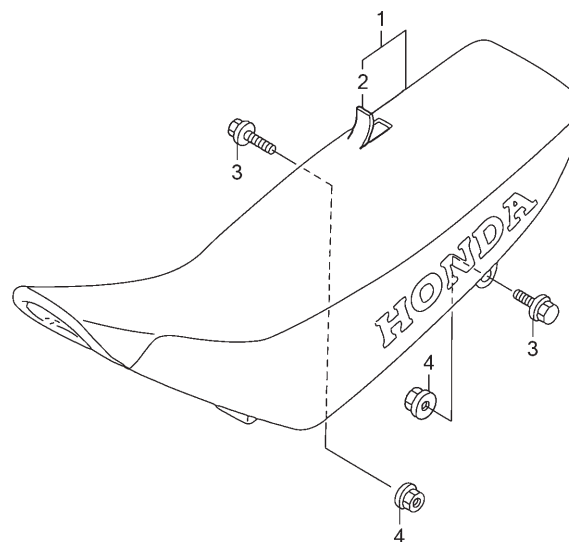
3



Voltar

C-13

Assento



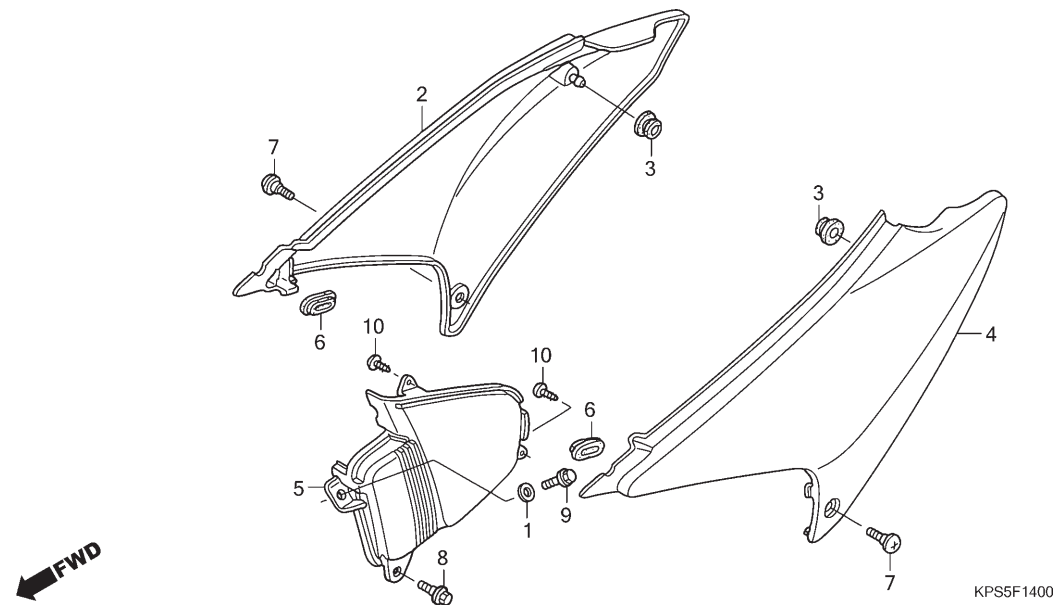
KPS5F1300A

Ref. Nº	N.O.S.	Item de serviço	T.M.O.	Ref. Nº	Nº da peça	Descrição	Qtd. CRF230F					Nº de série	Tipo
							7	8	9	B	C		
1	4131E4	Assento: Duplo	0,1	1	77200-KPS-A00	Assento Comp., Duplo	1	-	-	-	-
					77200-KPS-A10	-	1	-	-	-
					77200-KPS-A20	-	-	1	-	-
					77200-KPS-B30	-	-	-	1	1
				2	77213-KPS-860	Capa Comp., Assento (Sem Impressão)	1	-	-	-	-
					77213-KPS-A10	-	1	-	-	-
					77213-KPS-A20	-	-	1	-	-
					77213-KPS-B30	-	-	-	1	1
				3	90033-GHR-700	Parafuso, Flange, 8x25	2	2	2	2	2
				4	90306-KPS-900	Porca, Flange, 8mm	2	2	2	2	2

PROIBIDA A REPRODUÇÃO E DISTRIBUIÇÃO
1015451 - FARIA MOTOS LTDA. - LUIZ ALFREDO LINHARES

C-14

Tampa Lateral



Ref. Nº	N.O.S.	Item de serviço	T.M.O.	Ref. Nº	Nº da peça	Descrição	Qtde. CRF230F					Nº de série	Tipo
							7	8	9	B	C		
2	4111H9	Tampa, Lateral: Direita	0,1	1	52156-KAS-900	Bucha, 6,5x4	1	1	1	1	1
4	(5)			2	83500-KPS-900ZA	Tampa, Lateral Direita					
	4111H8	Tampa, Lateral: Esquerda	0,1		*NH196* Branco Ross	1	1	1	1	1
	4111J0	Tampa, Lateral: Ambas	0,1	3	83551-376-000	Coxim, Tampa Lateral	2	2	2	2	2
				4	83600-KPS-900ZA	Tampa, Lateral Esquerda					
					NH196 Branco Ross	1	1	1	1	1
				5	83601-KPS-900ZB	Tampa, Caixa Bateria					
					NH1 Preto	1	1	1	1	1
				6	83601-MB0-000	Bucha A, Tampa Lateral	2	2	2	2	2
				7	90103-KV3-830	Parafuso A, Fixação Rabeta	2	2	2	2	2
				8	90111-187-000	Parafuso, Flange, 6mm	1	1	1	1	1
				9	93404-06025-07	Parafuso-arruela, 6x25	1	1	1	1	1
				10	93913-24120	Parafuso, Fixação, 4x10	2	2	2	2	2

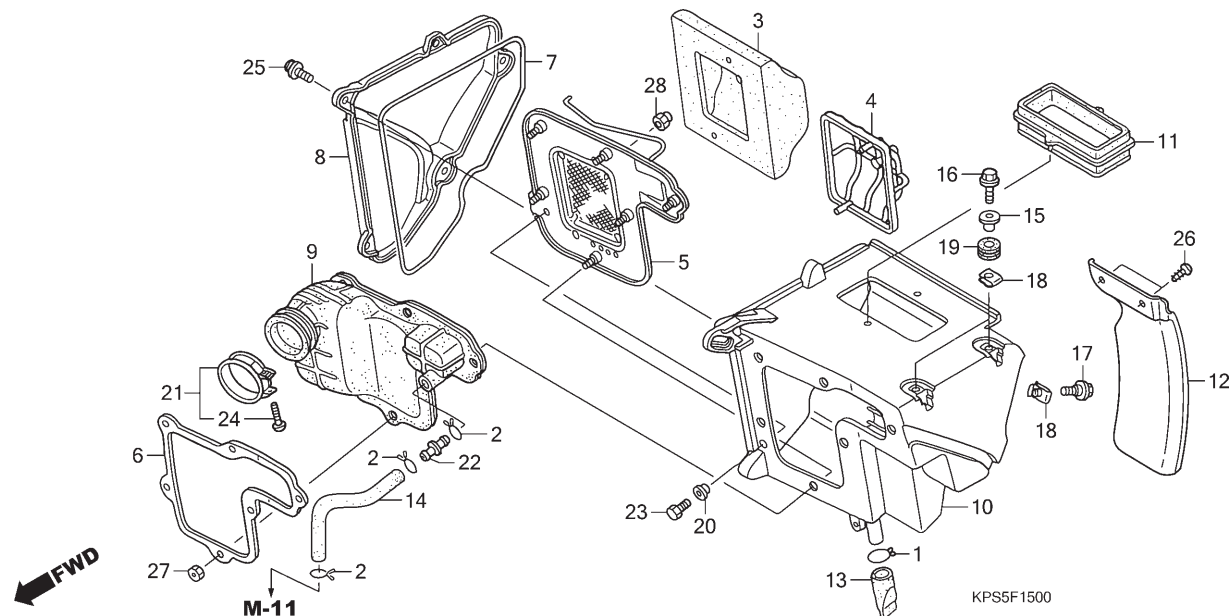
3



Voltar

C-15

Filtro de Ar



Ref. Nº	N.O.S.	Item de serviço	T.M.O.	Ref. Nº	Nº da peça	Descrição	Qtd. CRF230F					Nº de série	Tipo
							7	8	9	B	C		
3	312105	Elemento, Filtro Ar	0,2	1	15772-KPS-900	Presilha, Tubo Respiro	1	1	1	1	1
4	3121A8	Base, Elemento Filtro Ar	0,1	2	15772-MN1-670	Presilha B, Tubo Respiro	3	3	3	3	3
9	3121B6	Tubo, Conexão Filtro Ar	0,6	3	17213-KPS-900	Elemento, Filtro Ar	1	1	1	1	1
10	3121A5	Carcaça, Filtro Ar	0,6	4	17214-KPS-900	Suporte, Elemento	1	1	1	1	1
11	3121D3	Duto, Admissão Ar	0,2	5	17216-KPS-900	Placa Comp., Fixação Elemento	1	1	1	1	1
12	4131A0	Defletor Lama, Carcaça Filtro Ar	0,1	6	17217-KPS-900	Placa, Suporte Dianteiro	1	1	1	1	1
				7	17219-KPS-900	Retentor, Tampa Filtro Ar	1	1	1	1	1
				8	17220-KPS-900ZA	Tampa, Carcaça Filtro Ar "NH1"	1	1	1	1	1
				9	17222-KPS-900	Tubo, Conexão Filtro Ar	1	1	1	1	1
				10	17230-KPS-900	Carcaça, Filtro Ar	1	1	1	1	1
				11	17240-KPS-900	Duto, Admissão Filtro Ar	1	1	1	1	1
				12	17245-KPS-900	Defletor Lama	1	1	1	1	1
				13	17358-170-000	Tubo, Drenagem	1	1	1	1	1
				14	17371-KPS-900	Tubo, Respiro	1	1	1	1	1
				15	83505-KPS-900	Bucha, Fixação Tampa	2	2	2	2	2
				16	90104-KPS-900	Parafuso, Flange, 6x20	2	2	2	2	2
				17	90111-KPS-900	Parafuso, Flange, 6mm	1	1	1	1	1
				18	90311-KPS-900	Porca, Presilha, 6mm	3	3	3	3	3
				19	90505-MC4-000	Bucha A, Carcaça Filtro Ar	2	2	2	2	2
				20	90520-134-000	Arruela, Fixação Carcaça Farol	1	1	1	1	1

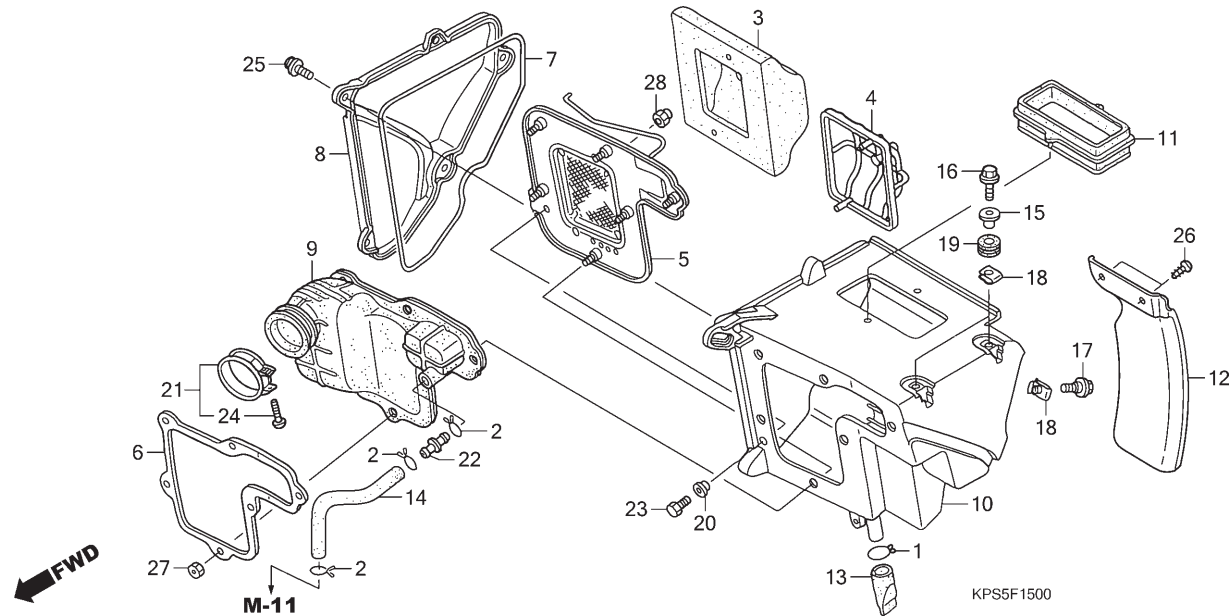
3



Voltar

C-15

Filtro de Ar



Ref. Nº	N.O.S.	Item de serviço	T.M.O.	Ref. Nº	Nº da peça	Descrição	Qtd. CRF230F					Nº de série	Tipo
							7	8	9	B	C		
				21	90652-KPS-900	Presilha, Conexão Filtro Ar Tubo (52)	1	1	1	1	1
				22	91463-KPS-900	Junção, Tubo	1	1	1	1	1
				23	92101-05010-0A	Parafuso, Sextavado, 5x10	1	1	1	1	1
				24	93500-05028-0G	Parafuso, Phillips, 5x28	1	1	-	-	-
					90227-GHR-E10	-	-	1	1	1
				25	93891-05012-07	Parafuso-arruela, 5x12	5	5	5	5	5
				26	93903-25210	Parafuso, Fixação, 5x12	2	2	2	2	2
				27	94001-05070-0S	Porca, Sextavada, 5mm	6	6	-	-	-
					90201-GHR-E20	-	-	6	6	6
				28	94021-05020-0S	Porca, Cega, 5mm	1	1	1	1	1

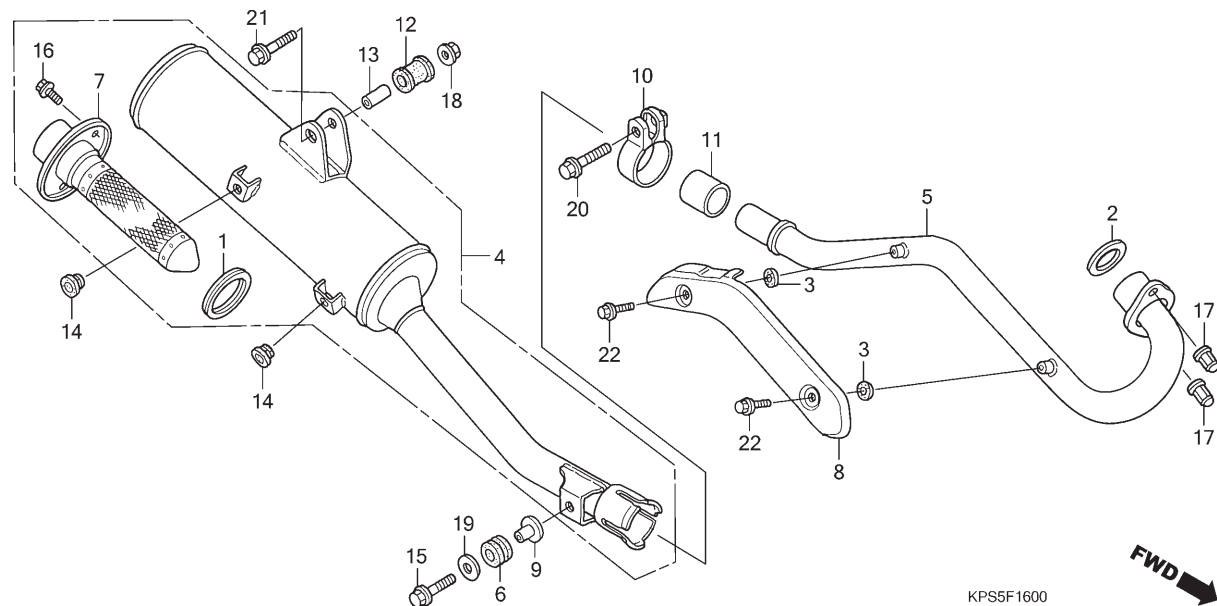
PROIBIDA A REPRODUÇÃO E DISTRIBUIÇÃO
1015451 - FARIA MOTOS LTDA. - LUIZ ALFREDO LINHARES

3



Voltar

C-16 Escapamento



Ref. Nº	N.O.S.	Item de serviço	T.M.O.	Ref. Nº	Nº da peça	Descrição	Qtd. CRF230F					Nº de série	Tipo
							7	8	9	B	C		
2	3131B4	Junta, Tubo Escape	0,2	1	18291-KPS-900	Junta, Silencioso	1	1	1	1	1
4	(11)	Silencioso	0,1	2	18291-MN5-650	Junta, Tubo Escape	1	1	1	1	1
5	313110	Tubo, Escape	0,2	3	18292-KBR-000	Guarnição, Protetor	2	2	2	2	2
7	(1)	Detentor, Fagulhas	0,1	4	18300-KPS-730	Silencioso Conj.	1	1	1	1	1
8	3131A6	Protetor, Tubo Escape	0,1	5	18320-KPS-900	Tubo Comp., Escape	1	1	1	1	1
				6	18328-KAE-000	Bucha, Fixação Traseira Câmara	1	1	1	1	1
				7	18355-KPS-730	Detentor, Conj.	1	1	1	1	1
				8	18345-KPS-901ZA	Protetor, Tubo Escape "NH106" Preto Heatproof	1	1	1	1	1
				9	18356-KAE-000	Bucha, Fixação Antirruído	1	1	1	1	1
				10	18373-KRH-D20	Presilha, Tubo Escape	1	1	1	1	1
				11	18391-MB0-891	Guarnição, Escape	1	1	1	1	1
				12	18421-KFB-000	Bucha, Fixação Silencioso	1	1	1	1	1
				13	18422-KFB-000	Bucha, Fixação Silencioso	1	1	1	1	1
				14	83512-KA4-700	Coxim, Tampa Lateral	2	2	2	2	2
				15	90101-KCE-000	Parafuso, Flange, 6x10	3	3	3	3	3
				16	90305-KPS-900	Porca, Cega Sextavada, 7mm	2	2	2	2	2
				17	94050-08070	Porca, Flange, 8mm	1	1	1	1	1
				18	94103-08700	Arruela, Lisa, 8mm	1	1	1	1	1
				19	90033-GHR-F20	Parafuso, Flange, 8x30	1	1	1	1	1
				20	95701-08040-07	Parafuso, Flange, 8x40	1	1	1	1	1
				21	95701-08045-07	Parafuso, Flange, 8x45	1	1	1	1	1
				22	96001-06008-07	Parafuso, Flange, 6x8	2	2	2	2	2

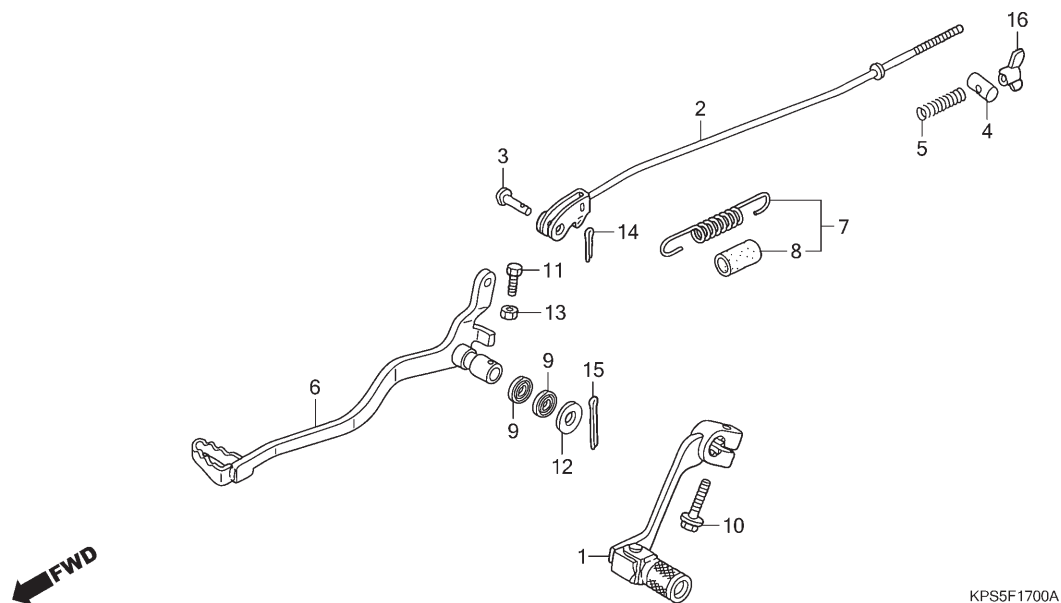
3



Voltar

C-17

Pedal



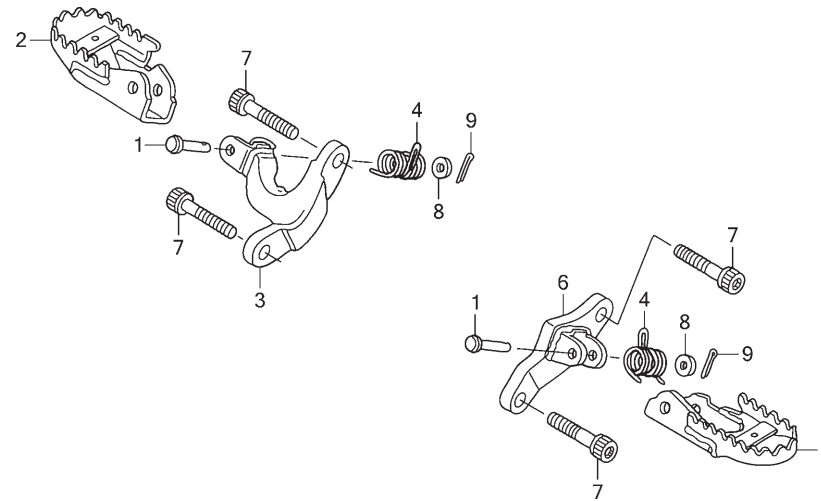
Ref. Nº	N.O.S.	Item de serviço	T.M.O.	Ref. Nº	Nº da peça	Descrição	Qt. CRF230F					Nº de série	Tipo
							7	8	9	B	C		
1	4101A1	Pedal, Câmbio	0,1	1	24700-KPS-900	Pedal Conj., Câmbio	1	1	1	1	1
2	811135	Vareta, Freio Traseiro	0,3	2	43451-KPS-900	Vareta Comp., Freio Traseiro	1	1	1	1	1
6	810160	Pedal, Freio Traseiro	0,3	3	43453-KPS-900	Pino C, Junção	1	1	1	1	1
				4	43454-KPS-900	Junção B, Braço Freio	1	1	1	1	1
				5	43472-KPS-900	Mola A, Vareta Freio	1	-	-	-	-
					43472-KB9-750	-	1	1	1	1
				7	46513-KPS-900	Mola Jogo, Pedal Freio	1	1	1	1	1
				8	46515-KY7-000	Tubo, Mola Pedal Freio	1	1	1	1	1
				9	46525-KK0-003	Retentor Pó, 17x20x2,5	2	2	2	2	2
				10	90010-ML0-720	Parafuso, Flange, 6x20	1	1	1	1	1
				11	90105-KPS-900	Parafuso, Sextavado, 6x20	-	-	-	-	-
					90015-GHR-680	1	1	1	1	1
				12	90501-KRE-900	Arruela	1	1	1	1	1
				13	94001-06000-0S	Porca, Sextavada, 6mm	1	-	-	-	-
					90201-GHR-630	-	1	1	1	1
				14	94201-20120	Cupilha, 2,0x12	1	1	1	1	1
				15	94201-30280	Cupilha, 3,0x28	1	1	1	1	1
				16	95015-42000	Porca B, Ajuste Vareta Freio	-	-	1	1	1
						1	1	-	-	-	ED
				17	46500-KPS-730	Pedal Comp., Freio	1	1	1	1	1
				18	43459-KRH-E30	Porca B, Ajuste Vareta Freio	1	1	-	-	-	U

3

Voltar

C-18

Pedal de Apoio



KPS5F1800

Ref. Nº	N.O.S.	Item de serviço	T.M.O.	Ref. Nº	Nº da peça	Descrição	Qtd. CRF230F					Nº de série	Tipo
							7	8	9	B	C		
2	(4)			1	50603-KPS-900	Pino, Articulação Pedal Apoio	2	2	2	2	2
4101C6		Pedal Apoio: Direito	0,1	2	50612-KPS-900	Pedal Apoio Comp., Direito	1	1	1	1	1
4101C4		Suporte, Pedal Apoio: Direito	0,2	3	50615-KPS-900	Braço Comp., Pedal Apoio Direito	1	1	1	1	1
5	(4)			4	50617-466-000	Mola, Retorno Pedal	2	2	2	2	2
4101C5		Pedal Apoio: Esquerdo	0,1	5	50642-KPS-900	Pedal Apoio Comp., Esquerdo	1	1	1	1	1
4101J1		Pedal Apoio: Ambos	0,2								
6				6	50645-KPS-900	Braço Comp., Pedal Apoio Esquerdo	1	1	1	1	1
4101C3		Suporte, Pedal Apoio: Esquerdo	0,2	7	90181-MCT-000	Parafuso, Allen, 10x45	4	4	4	4	4
4101N7		Suporte, Pedal Apoio: Ambos	0,3	8	90502-KPS-900	Arruela, Lisa, 8mm	2	2	-	-	-
				9	90231-GHR-640	-	-	2	2	2
					94201-20150	Cupilha, 2,0x15	2	2	2	2	2

PROIBIDA A REPRODUÇÃO E DISTRIBUIÇÃO
1015451 - FARIA MOTOS LTDA. - LUIZ ALFREDO LINHARES

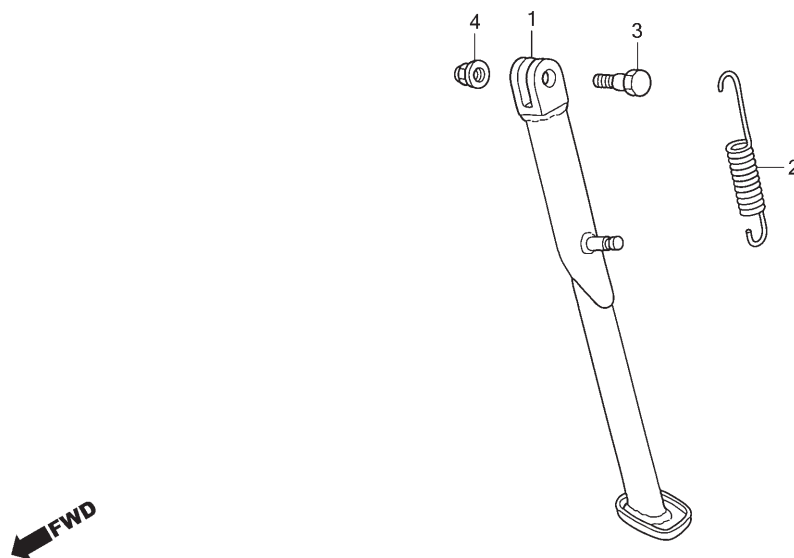
3



Voltar

C-19

Cavalete Lateral



KPS5F1900

Ref. Nº	N.O.S.	Item de serviço	T.M.O.	Ref. Nº	Nº da peça	Descrição	Qtd. CRF230F					Nº de série	Tipo
							7	8	9	B	C		
1	410180	Cavalete Lateral	0,2	1	50530-KPS-730	Cavalete Lateral, Comp.	1	1	1	1	1
2	410182	Mola, Cavalete Lateral	0,1	2	50535-KN5-670	Mola, Cavalete Lateral	1	1	1	1	1
				3	90108-MJ0-000	Parafuso, Pivô Cavalete Lateral	1	1	1	1	1
				4	90203-MF9-710	Porca, Cavalete Lateral	1	1	1	1	1

PROIBIDA A REPRODUÇÃO E DISTRIBUIÇÃO
1015451 - FARIA MOTOS LTDA. - LUIZ ALFREDO LINHARES

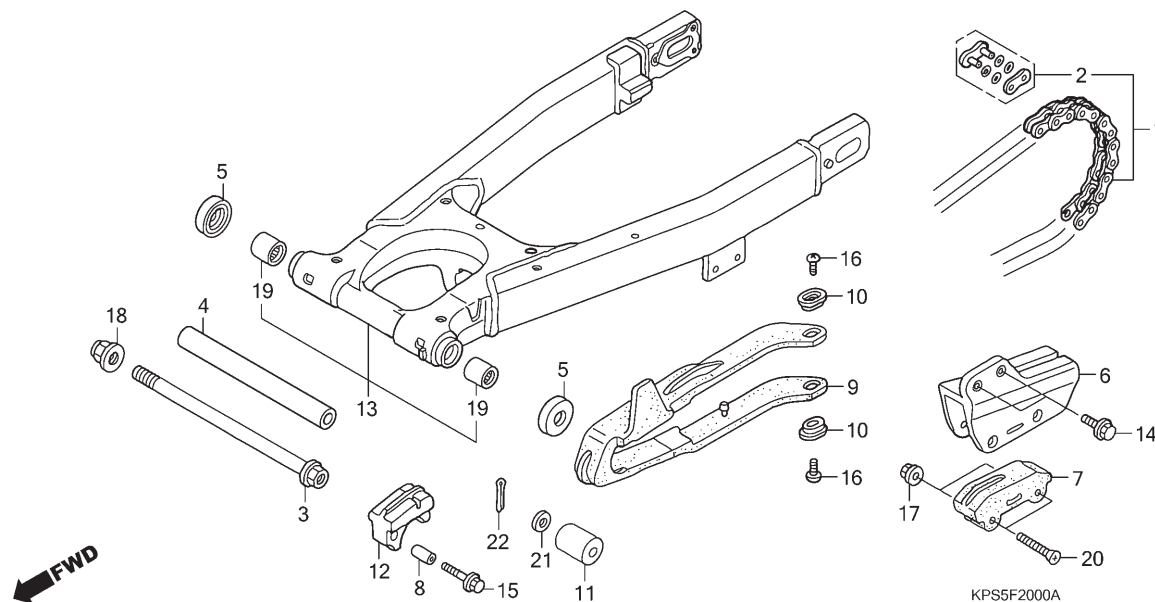
3



Voltar

C-20

Garfo Traseiro • Capa da Corrente de Transmissão



Ref. Nº	N.O.S.	Item de serviço	T.M.O.	Ref. Nº	Nº da peça	Descrição	Qtd. CRF230F					Nº de série	Tipo
							7	8	9	B	C		
1	213165	Corrente, Transmissão	0,4	1	40540-KCR-305	Corrente Jogo, Transmissão (DAIDO)							
4	5121H5	Bucha, Garfo Traseiro	0,7			(DID520V6-120ZB) (Elo Padrão 110 Elos)	1	1	1	1	1		
6	4101E2	Guia, Corrente Transmissão	0,1		40540-KCR-306	Corrente Jogo, Transmissão							
7	4101J2	Deslizador, Guia Corrente	0,1			(RK EXCEL) (RK520SMOZ2-120LJ-FZ)							
9	4101E5	Deslizador, Corrente	0,3			(Elo Padrão 110 Elos)	1	1	1	1	1		
12	4101Q8	Deslizador, Corrente: Inferior	0,1	2	40535-KCR-305	Junção Jogo, Corrente Transmissão							
13	5121B0	Garfo Traseiro, Conj.	0,9			(DAIDO) (SEAL TYPE)	1	1	1	1	1		
19	5121C8	Rolamento, Garfo Traseiro:			40535-KCR-306	Junção Jogo, Corrente Transmissão							
		Esquerdo	1,0			(RK EXCEL) (SEAL TYPE)	1	1	1	1	1		
	5121C9	Rolamento, Garfo Traseiro:		3	52101-KPS-900	Parafuso, Garfo Traseiro	1	1	1	1	1		
		Direito	1,0	4	52141-KPS-900	Espaçador, Central Garfo Traseiro	1	1	1	1	1		
	5121D0	Rolamento, Garfo Traseiro: Ambos ...	1,2	5	52144-356-003	Capa, Retentor Pó Garfo Traseiro (ARAI)	2	2	2	2	2		
					52144-356-005	Capa, Retentor Pó Garfo Traseiro (NOK)	2	2	2	2	2		
				6	52146-KPS-900	Guia, Corrente	1	1	1	1	1		
				7	52147-MN1-670	Deslizador, Guia Corrente	1	1	1	1	1		
				8	52159-KPE-900	Bucha, Deslizador Corrente	1	1	1	1	1		
				9	52170-KPS-900	Deslizador, Corrente	1	1	1	1	1		
				10	52171-KPS-900	Arruela, Deslizador Corrente	2	2	2	2	2		
				11	52175-KPS-900	Roleta, Superior Corrente	1	1	1	1	1		
				12	52185-KPS-900	Deslizador, Inferior Corrente	1	1	1	1	1		
				13	52200-KPS-900	Garfo Traseiro, Subconj.	1	1	1	1	1		
				14	90103-MY6-670	Parafuso, Flange, 6x16	2	2	2	2	2		

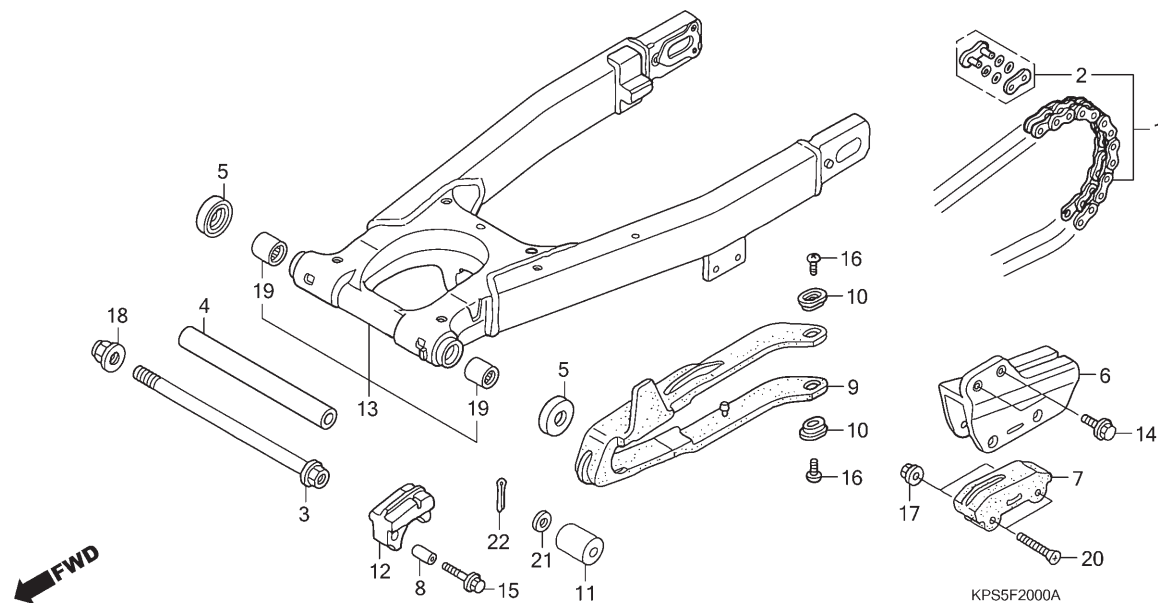
3



Voltar

C-20

Garfo Traseiro • Capa da Corrente de Transmissão



Ref. Nº	N.O.S.	Item de serviço	T.M.O.	Ref. Nº	Nº da peça	Descrição	Qtd. CRF230F					Nº de série	Tipo
							7	8	9	B	C		
				15	90106-KPS-900 90032-GHR-710	Parafuso, Flange, 6x28	1	-	-	-	-
						-	1	1	1	1
				16	90115-KPS-900	Parafuso, Phillips, 5x8	2	2	2	2	2
				17	90301-473-003	Porca, U, 6mm	2	2	2	2	2
				18	90305-GE8-003	Porca, U, 14mm	1	1	1	1	1
				19	91070-KPE-901	Rolamento, Agulhas, 20x26x20	2	2	2	2	2
				20	93600-06045-0A	Parafuso, Cabeça Chata, 6x45	2	2	2	2	2
				21	94102-08700	Arruela, Lisa, 8mm	1	1	1	1	1
				22	94201-20150	Cupilha, 2,0x15	1	1	1	1	1

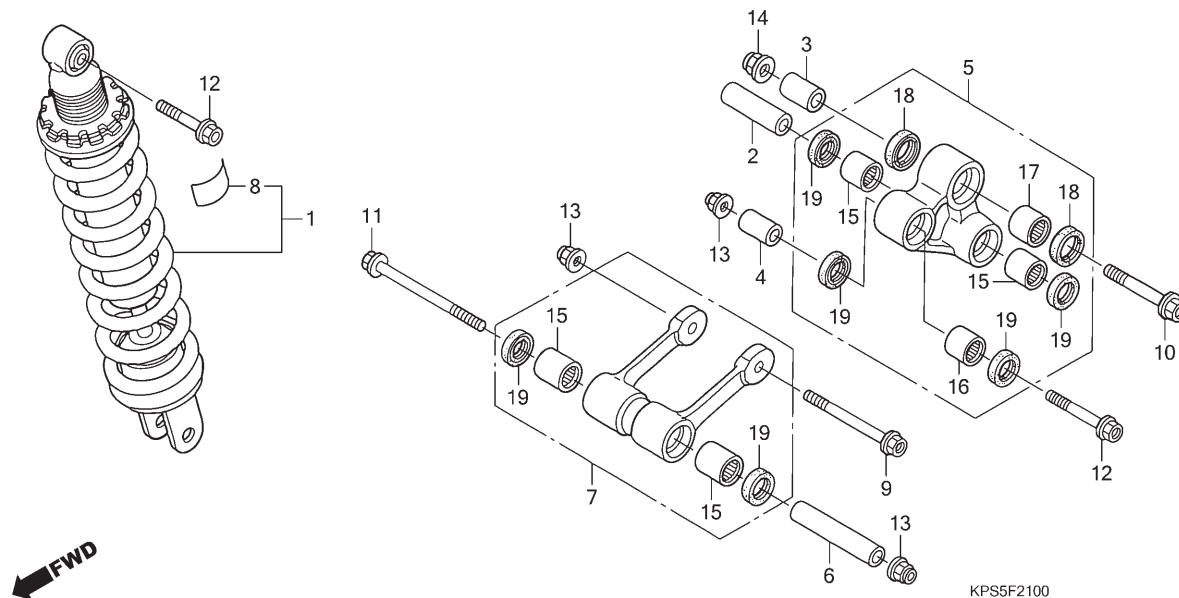
3



Voltar

C-21

Amortecedor Traseiro



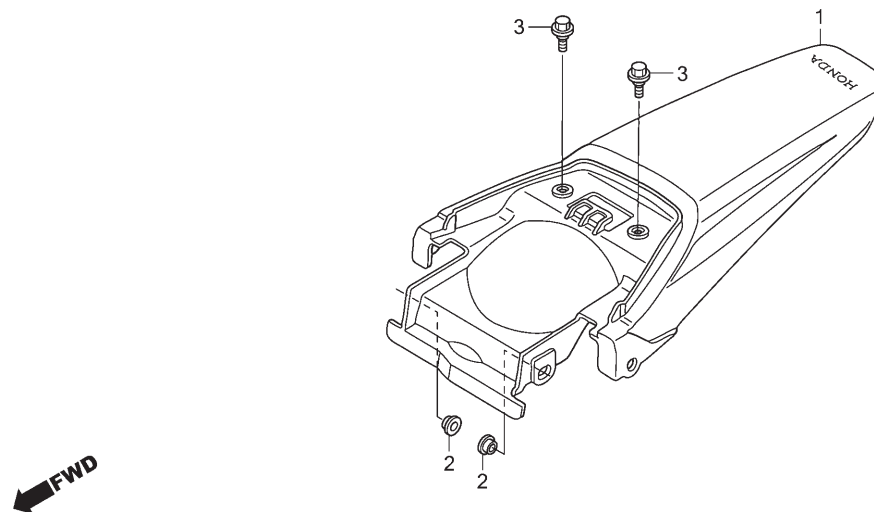
Ref. Nº	N.O.S.	Item de serviço	T.M.O.	Ref. Nº	Nº da peça	Descrição	Qtd. CRF230F					Nº de série	Tipo
							7	8	9	B	C		
1	512115	Amortecedor Traseiro, Conj.	0,5	1	52400-KPS-901	Amortecedor Traseiro, Conj.	1	1	-	-	-		
5	512140	Braço, Amortecedor	0,5		52490-KPS-A21	Amortecedor Traseiro, Jogo	-	-	1	-	-		
7	512145	Braço Oscilante, Amortecedor	0,3		52490-KPS-B31	-	-	-	1	1		
15		(16,17)		2	52462-KPS-900	Bucha A, Braço Amortecedor	1	1	1	1	1		
	5121D4	Rolamento, Braço Amortecedor	0,5	3	52463-KPE-900	Bucha B, Braço Amortecedor	1	1	1	1	1		
	5121D4A	• Substituição de 1 rolamento		4	52464-KPE-900	Bucha C, Braço Amortecedor	1	1	1	1	1		
		adicionar	0,1	5	52465-KPS-900	Braço Subconj., Amortecedor	1	1	1	1	1		
	512146	Rolamento, Braço Amortecedor	0,7										
	512146A	• Substituição de 1 rolamento		6	52472-KPS-900	Bucha, Conexão Haste	1	1	1	1	1		
		adicionar	0,1	7	52475-KPS-900	Braço Oscilante Subconj., Amortecedor	1	1	1	1	1		
	5121D3	Rolamento, Braço Amortecedor:		8	87516-KV6-610	Elíqueta, Amortecedor Traseiro	1	1					
		Para 1 motocicleta	1,0		87516-MBL-610			1	1	1		
				9	90101-KPS-900	Parafuso, Flange, 10x100	1	1	1	1	1		
				10	90102-KFB-000	Parafuso, Flange, 12x78	1	1	1	1	1		
				11	90102-KPS-900	Parafuso, Flange, 10x118	1	1	1	1	1		
				12	90154-KPS-900	Parafuso, Flange, 10x52	2	2	2	2	2		
				13	90304-GE8-003	Porca, U, 10mm	3	3	3	3	3		
				14	90306-KF0-003	Porca, Flange, 12mm	1	1	1	1	1		
				15	91071-KV3-005	Rolamento, Agulhas (KOYO)	4	4	4	4	4		
				16	91071-MY1-005	Rolamento, Agulhas 17x24x17 (KOYO)	1	1	1	1	1		
				17	91072-MY1-005	Rolamento, Agulhas, 20x26x20	1	1	1	1	1		
				18	91254-KS6-003	Retentor Pó, 20x26x4,5 (ARAI)	2	2	2	2	2		
				19	91262-KV3-831	Retentor Pó, 17x24x5 (ARAI)	6	6	6	6	6		

3

Voltar

C-22

Para-lama Traseiro



KPS5F2200A

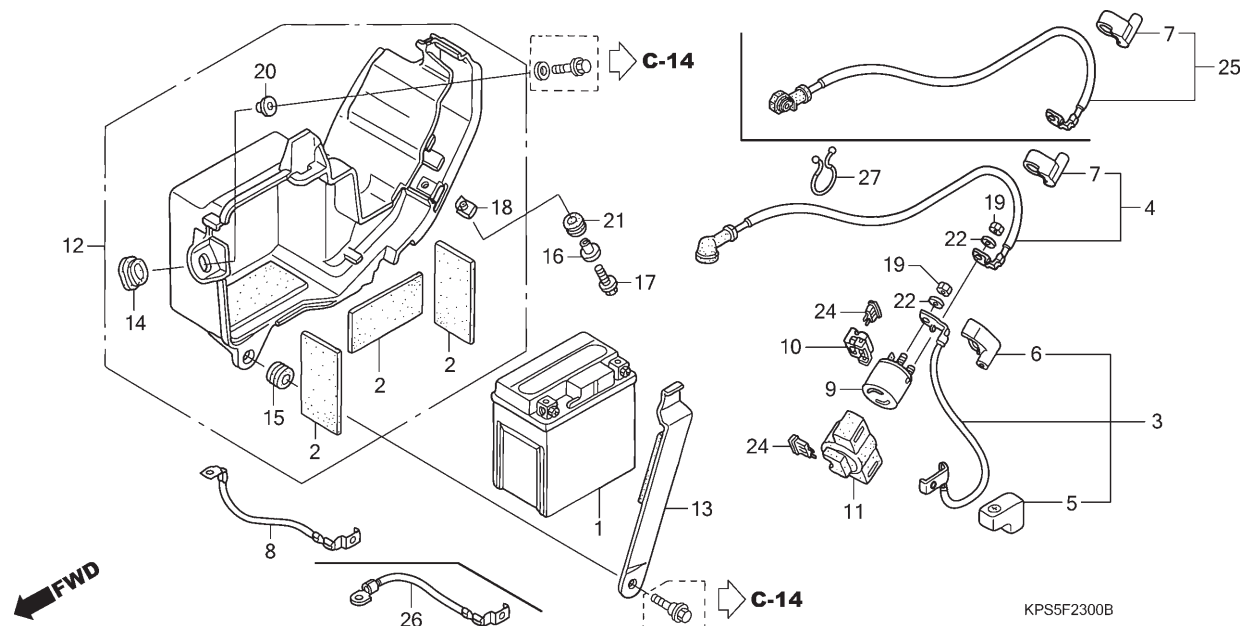
Ref. Nº	N.O.S.	Item de serviço	T.M.O.	Ref. Nº	Nº da peça	Descrição	Qtd. CRF230F					Nº de série	Tipo
							7	8	9	B	C		
1	413102	Para-lama, Traseiro	0,2	1	80101-KPS-760ZA	Para-lama Traseiro, Jogo							
						Tipo1(WL)	1	1	-	-	-		
					80101-KPS-A20ZA	-	-	1	-	-		
					80101-KPS-B30ZA	Para-lama Traseiro, Jogo *Tipo2* (WL)	-	-	-	1	1		
				2	83505-KM4-000	Bucha, Fixação Caixa Ferramentas	2	2	2	2	2		
				3	90116-ME9-000	Parafuso, Flange, 6mm	2	2	2	2	2		

PROIBIDA A REPRODUÇÃO E DISTRIBUIÇÃO
1015451 - FARIA MOTOS LTDA. - LUIZ ALFREDO LINHARES

3

Voltar

C-23 Bateria



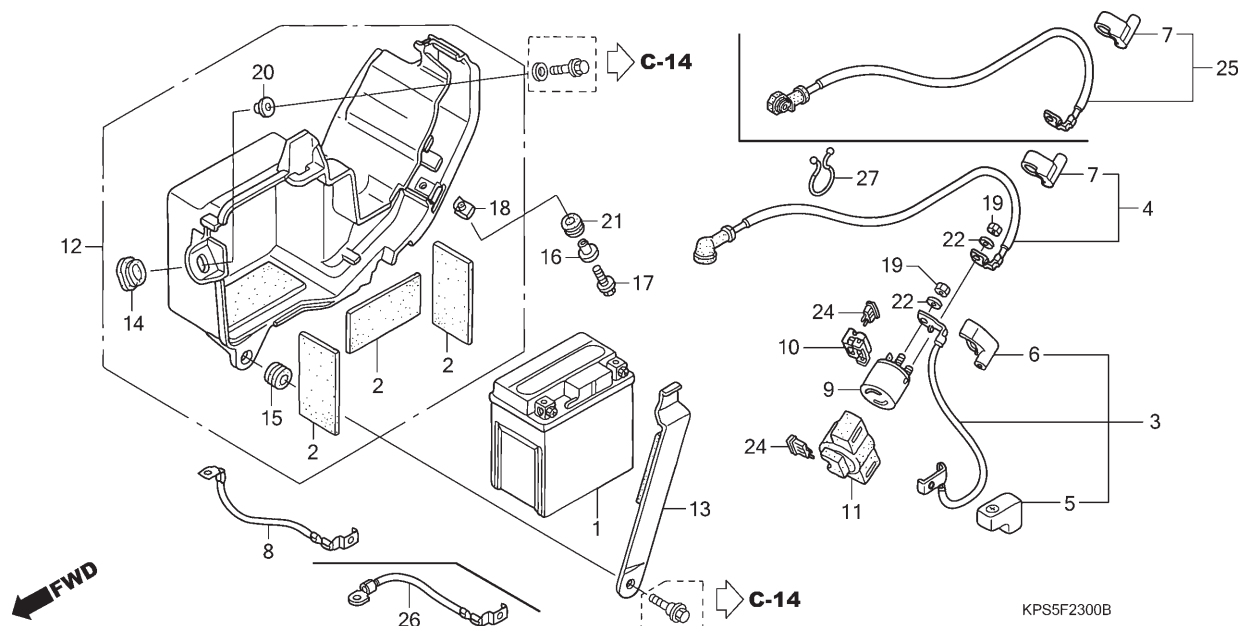
Ref. Nº	N.O.S.	Item de serviço	T.M.O.	Ref. Nº	Nº da peça	Descrição	Qtd. CRF230F					Nº de série	Tipo
							7	8	9	B	C		
1	610100	Bateria	0,2	1	31500-KPS-841	Bateria (YTX5L-BS) (TIANJIN YUASA)	1	1	1	-	-
3	610105	Cabo, Positivo Bateria	0,2		31500-KRM-B21	Bateria (DTZ6)(DELPHI)	-	1	1	-	-
4		(25)			31500-KPS-843	Bateria (YTX5L-BS) (TIANJIN YUASA)	-	-	-	1	1
	612115	Cabo, Motor Partida	0,3		31500-KPS-844	Bateria (YTX5L-BS)(GS YUASA)	-	-	-	1	1
8		(26)			31500-KRM-B23	Bateria (DTZ6)(DELPHI)	-	-	-	1	1
	610110	Cabo, Negativo Bateria	0,3	2	31511-107-300	Borracha, Amortecedora Bateria	3	3	3	3	3
9	615113	Interruptor, Magnético Partida	0,3	3	32401-KPS-901	Cabo, Bateria Magnético Partida	1	1	1	1	1
12	410185	Caixa, Bateria	0,3	4	32410-KPS-900	Cabo, Motor Partida	1	-	-	-	-
				5	32412-KAB-000	Tampa, Terminal Bateria	1	1	1	1	1
				6	32414-MJ6-720	Tampa A, Interruptor Magnético	1	1	1	1	1
				7	32415-KS5-000	Tampa B, Interruptor Magnético	1	1	1	1	1
				8	32601-KPS-900	Cabo, Terra Bateria	1	-	-	-	-
				9	35851-MF5-751	Interruptor Comp., Magnético Partida	1	1	1	1	1
				10	35855-MF5-751	Suporte Conj., Fusível	1	1	1	1	1
				11	35856-MF5-751	Coxim	1	1	1	1	1
				12	50320-KPS-900	Caixa Conj., Bateria	1	1	1	1	1
				13	50326-KPS-900	Presilha, Bateria	1	-	-	-	-
					50326-KPS-A10	-	1	1	1	1
				14	66101-HA7-670	Bucha, Fixação Para-lama Dianteiro	1	1	1	1	1
				15	80101-165-000	Coxim, Para-lama Traseiro	1	1	1	1	1

3



Voltar

C-23 Bateria



Ref. Nº	N.O.S.	Item de serviço	T.M.O.	Ref. Nº	Nº da peça	Descrição	Qtd. CRF230F					Nº de série	Tipo
							7	8	9	B	C		
				16	83505-KPS-900	Bucha, Fixação Tampa	1	1	1	1	1
				17	90104-KPS-900	Parafuso, Flange, 6x20	1	1	1	1	1
				18	90311-KPS-900	Porca, Presilha, 6mm	1	1	1	1	1
				19	90320-KPS-900	Porca, Sextavada, 6mm	2	2	2	2	2
				20	90501-HA7-670	Bucha, Fixação Para-lama	1	-	-	-	-
					90504-KPS-900	Bucha, Caixa Bateria	-	1	1	1	1
				21	90505-MC4-000	Bucha A, Carcaça Filtro Ar	1	1	1	1	1
				22	90521-KPS-900	Arruela, Pressão, 6mm	2	2	2	2	2
				24	98200-30750	Fusível (7,5A)	2	2	2	2	2
				25	32410-KPS-A10	Cabo, Motor Partida	-	1	1	1	1
				26	32601-KPS-A10	Cabo, Terra Bateria	-	1	1	1	1
				27	15712-PD1-811	Presilha, Protetor Tubo Respira	1	1	1	1	1

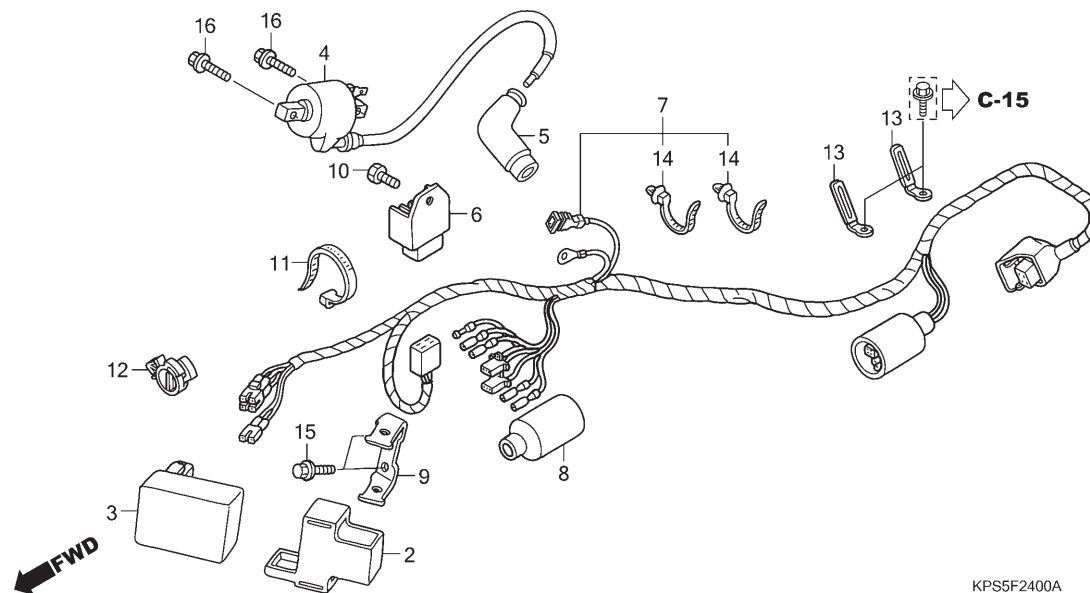
3



Voltar

C-24

Fiação Principal



KPS5F2400A

Ref. Nº	N.O.S.	Item de serviço	T.M.O.	Ref. Nº	Nº da peça	Descrição	Qtd. CRF230F					Nº de série	Tipo
							7	8	9	B	C		
3	6141A1	Módulo Controle Ignição	0,4	2	30401-KPS-900	Coxim, Unidade C.D.I.	1	1	1	1	1
4	614105	Bobina, Ignição	0,4	3	30410-KPS-901	Unidade C.D.I.	1	1	1	1	1
6	6131B2	Regulador, Retificador	0,4	4	30500-KPS-901	Bobina Ignição, Conj.	1	1	1	1	1
7	611100	Fiação, Principal	0,5	5	30700-KN4-A60	Supressor Ruídos, Conj.	1	1	-	-	-
					30700-MA0-163	-	-	1	1	1
				6	31600-GAG-K20	Regulador Comp., Retificador	1	1	1	1	1
					31600-GAG-K21	-	-	-	-	-
				7	32100-KPS-940	Fiação, Principal	1	-	-	-	-
					32100-KPS-941	-	1	1	1	1
				8	32108-KRH-D40	Capa, Conector Fiação Principal	1	1	1	1	1
					32108-344-820	Capa, Conector	-	-	-	-	-
				9	50301-KPS-900	Suporte, C.D.I.	1	1	1	1	1
				10	90124-KPS-900	Parafuso, Sextavado, 6x10	1	1	1	1	1
				11	90620-SB2-003	Presilha, Fiação Principal	1	1	1	1	1
				12	90684-ZA0-601	Presilha, Fiação	1	1	1	1	1
				13	91404-VM6-000	Presilha, Fiação Principal	2	2	2	2	2
				14	91547-SF4-003	Presilha, Fiação Principal (Azul) (123,5mm)	2	-	-	-	-
					91540-S0A-003	Presilha, Fiação (Natural) (96,9mm)	-	2	2	2	2
				15	96001-06008-00	Parafuso, Flange, 6x8	2	2	2	2	2
				16	96001-06018-00	Parafuso, Flange, 6x18	2	-	-	-	-
					93401-06020-00	Parafuso-arruela, 6x20	-	2	2	2	2

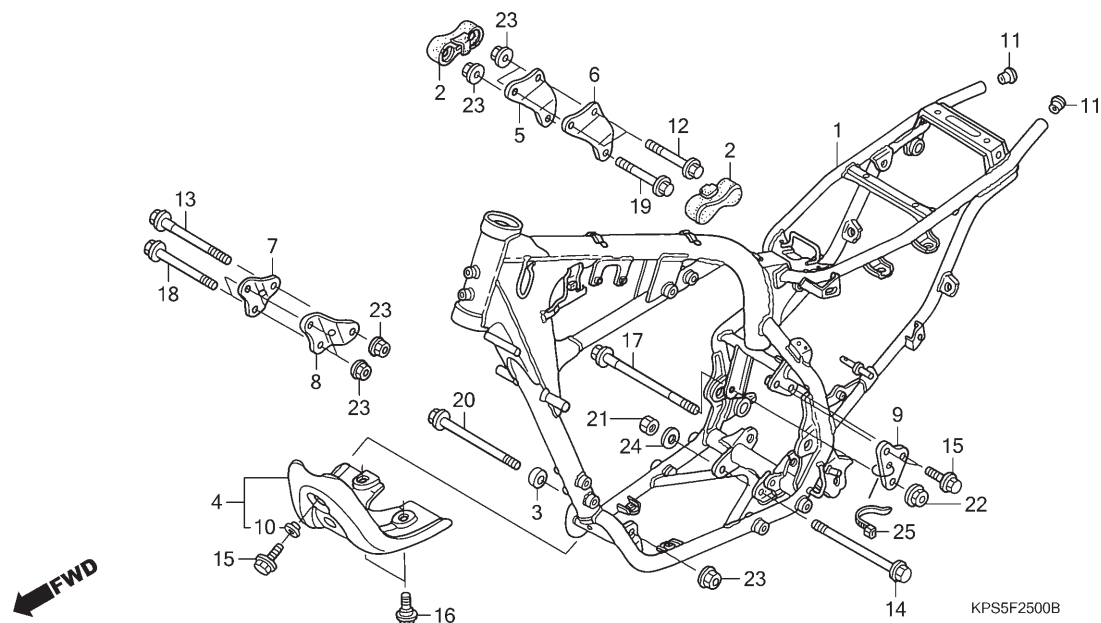
3



Voltar

C-25

Chassi



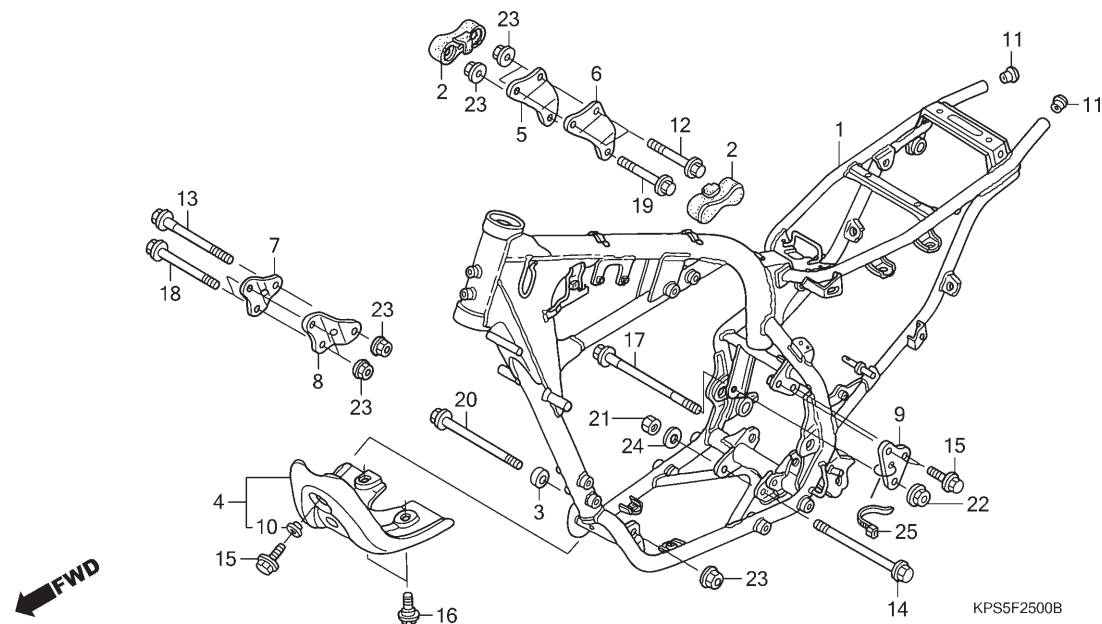
Ref. Nº	N.O.S.	Item de serviço	T.M.O.	Ref. Nº	Nº da peça	Descrição	Qtd. CRF230F					Nº de série	Tipo
							7	8	9	B	C		
1	410100	Chassi • Inclui: Remoção e instalação do motor	4,5	1	50100-KPS-730ZA	Chassi, Comp. *NH146M* Prata Accurate Metálico	1	1	1	1	1		
4	410135	Placa, Patinamento	0,1	2	50212-KPS-900	Borracha, Protetor Tanque	2	2	2	2	2		
				3	50318-GE2-000	Bucha, Fixação Motor	1	1	1	1	1		
				4	50351-KPS-900ZA	Placa, Patinamento *NH201R* Cinza Husky	1	1	1	1	1		
				5	50531-KPS-900	Placa, Superior Direita Fixação Motor	1	1	1	1	1		
				6	50532-KPS-900	Placa, Superior Esquerda Fixação Motor	1	1	1	1	1		
				7	50533-KPS-900	Placa, Dianteira Direita Fixação Motor	1	1	1	1	1		
				8	50534-KPS-900	Placa, Dianteira Esquerda Fixação Motor	1	1	1	1	1		
				9	50535-KPS-900	Placa, Superior Traseira Esquerda Fixação Motor	1	1	1	1	1		
				10	80138-KPS-900	Bucha, 14x5	1	1	1	1	1		
				11	84103-392-000	Capa, Para-lama Traseiro	2	2	2	2	2		
				12	90013-PL9-000	Parafuso, Flange, 8x56	2	2	-	-	-		
					90013-KRH-D20	-	-	2	2	2		
				13	90024-MV9-670	Parafuso, Flange, 8x88	1	1	1	1	1		
				14	90105-MG3-000	Parafuso, Flange, 10x110	1	1	1	1	1		
				15	90107-KPS-900	Parafuso, Flange, 8x16	3	3	3	3	3		

3

Voltar

C-25

Chassi



Ref. Nº	N.O.S.	Item de serviço	T.M.O.	Ref. Nº	Nº da peça	Descrição	Qtd. CRF230F					Nº de série	Tipo
							7	8	9	B	C		
				16	90111-162-000	Parafuso, Flange, 6mm	2	2	2	2	2
				17	90152-MBN-671	Parafuso, Flange, 10x109	1	1	1	1	1
				18	90154-KB7-700	Parafuso, Flange, 8x73	2	2	2	2	2
				19	90154-MA0-000	Parafuso, Flange, 8x60	1	1	1	1	1
				20	90156-KK6-000	Parafuso, Flange, 8x96	1	1	1	1	1
				21	90302-KPS-900	Porca, Sextavada, 10mm	1	1	1	1	1
				22	90303-KPS-900	Porca, Flange, 10mm	1	1	1	1	1
				23	90306-KPS-900	Porca, Flange, 8mm	7	7	7	7	7
				24	90441-MT3-000	Arruela, 10mm	1	1	1	1	1
				25	90650-KW3-000	Presilha, Cabo	1	1	1	1	1

PROIBIDA A REPRODUÇÃO E DISTRIBUIÇÃO
1015451 - FARIA MOTOS LTDA. - LUIZ ALFREDO LINHARES

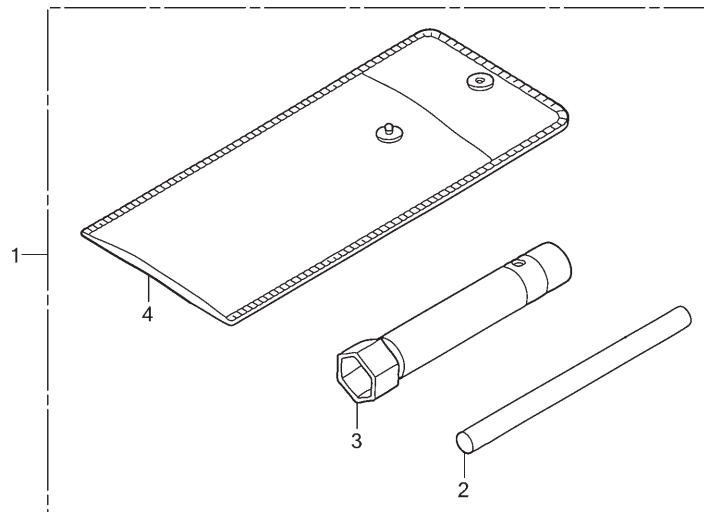
3



Voltar

C-26

Ferramentas



KPS5F2600

Ref. Nº	N.O.S.	Item de serviço	T.M.O.	Ref. Nº	Nº da peça	Descrição	Qtd. CRF230F					Nº de série	Tipo
							7	8	9	B	C		
Sem Informação				1	89010-KT0-830	Ferramentas, Jogo	1	1	1	1	1
				2	89217-045-670	Cabo, Chave Velas	1	1	1	1	1
				3	99004-18002	Chave, Velas (P18)	1	1	1	1	1
				4	99008-01600	Bolsa, Ferramentas, 160mm	1	1	1	1	1

PROIBIDA A REPRODUÇÃO E DISTRIBUIÇÃO
1015451 - FARIA MOTOS LTDA. - LUIZ ALFREDO
LINHARES

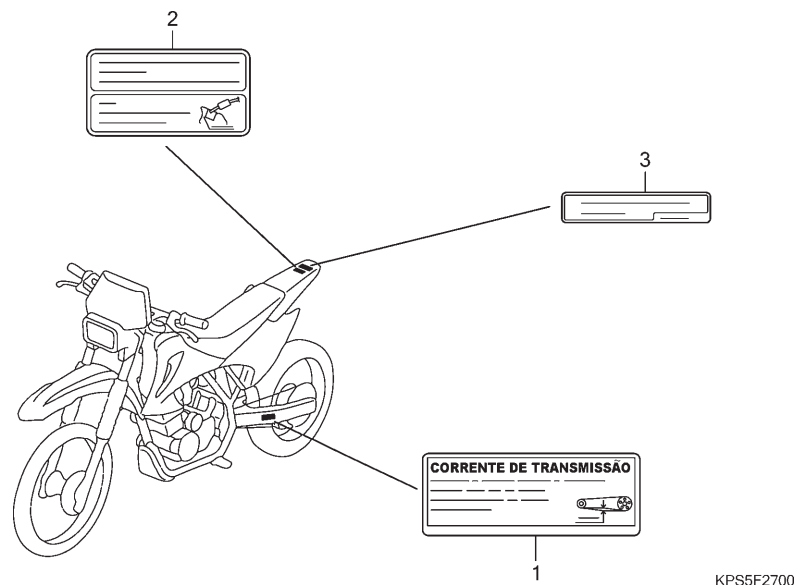
3



Voltar

C-27

Etiquetas de Precaução



Ref. Nº	N.O.S.	Item de serviço	T.M.O.	Ref. Nº	Nº da peça	Descrição	Qtd.					Nº de série	Tipo
							7	8	9	B	C		
Sem Informação				1	87507-MZ8-M90	Etiqueta, Corrente Transmissão (Português)	1	1	1	1	1
				2	87560-KPF-900	Etiqueta, Precaução Abastecimento e Condução	1	1	1	1	1
				3	87586-MEL-630	Etiqueta, Precaução Combustível (Português)	1	1	1	1	1

PROIBIDA A REPRODUÇÃO E DISTRIBUIÇÃO
1015451 - FARIA MOTOS LTDA. - LUIZ ALFREDO LINHARES

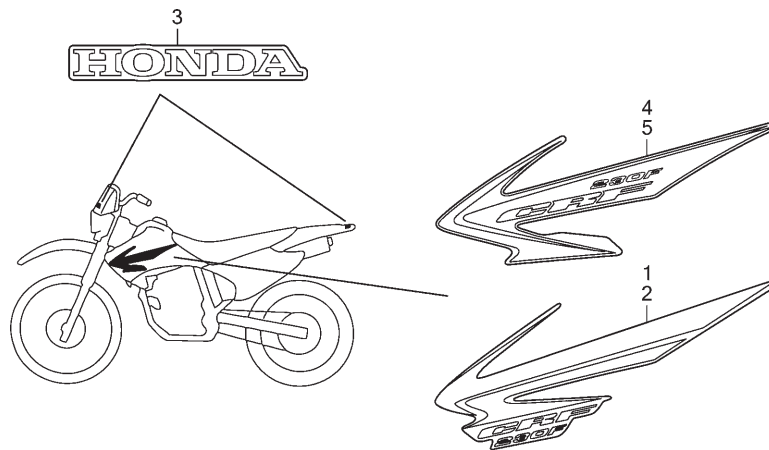
3



Voltar

C-28

Faixas • Emblemas (CRF230F7/8)



KPS5F2800B


Ref. Nº	N.O.S.	Item de serviço	T.M.O.	Ref. Nº	Nº da peça	Descrição	Qtd. CRF230F					Nº de série	Tipo	
							7	8	9	B	C			
Sem Informação -				1	87126-KPS-A00ZA	Faixa, Direita Carenagem Tanque								
						Tipo1	1	-	-	-	-			
				2	87127-KPS-A00ZA	Faixa, Esquerda Carenagem Tanque								
						Tipo1	1	-	-	-	-			
				3	87130-MBN-830ZA	Emblema (HONDA)								
						Tipo1	2	2	-	-	-			
				4	87126-KPS-A10ZA	Faixa, Direita Carenagem Tanque								
		Tipo1		1	-	-	-							
5	87127-KPS-A10ZA	Faixa, Esquerda Carenagem Tanque												
		Tipo1		1	-	-	-							

PROIBIDA A REPRODUÇÃO E DISTRIBUIÇÃO

1015451 - FARIA MOTOS LTDA. - LUIZ ALFREDO LINHARES

PROIBIDA A REPRODUÇÃO E DISTRIBUIÇÃO
1015451 - FARIA MOTOS LTDA. - LUIZ ALFREDO LINHARES

C-28.1
Faixas • Emblemas
(CRF230F9/B/C)



KPS5F2801A

Ref. Nº	N.O.S.	Item de serviço	T.M.O.	Ref. Nº	Nº da peça	Descrição	Qtde.					Nº de série	Tipo
							7	8	9	B	C		
Sem Informação													
				1	87126-KPS-A20ZA	Faixa, Direita Carenagem Tanque							
						Tipo1	-	-	1	-	-		
				2	87127-KPS-A20ZA	Faixa, Esquerda Carenagem Tanque							
						Tipo1	-	-	1	-	-		
				3	87130-KPS-A20ZA	Emblema (HONDA)							
						Tipo2	-	-	1	1	1		
				4	87130-KPS-A20ZB	Emblema (HONDA)							
						Tipo1	-	-	1	-	-		
					87130-KPS-A20ZA	*Tipo2*	-	-	-	1	1		
				5	86171-KPS-B30ZA	Faixa, Direita Carenagem Tanque							
						Tipo1	-	-	-	1	1		
				6	86172-KPS-B30ZA	Faixa, Esquerda Carenagem Tanque							
						Tipo1	-	-	-	1	1		

PROIBIDA A REPRODUÇÃO E DISTRIBUIÇÃO
 1015451 - FÁRIA MOTOS LTDA. - LUIZ ALFREDO
 LINHARES

ÍNDICE DE NÚMERO DE PEÇAS

Nº da Peça	Nº do bloco	Nº da Peça	Nº do bloco	Nº da Peça	Nº do bloco	Nº da Peça	Nº do bloco	Nº da Peça	Nº do bloco	Nº da Peça	Nº do bloco
06000		13000		15436-KRM-840	M-7	16950-GCF-671	C-12.1	17626-KPS-900	C-12.1	22366-KHA-940	M-6
				15441-KCS-650	M-7	16997-467-000	C-12	17634-KPS-900	C-12	22401-KCJ-710	M-6
06420-KPS-730	C-11	13000-KPS-900	M-12	15441-KPS-900	M-7	16997-467-000	C-12.1	17634-KPS-900	C-12.1	22402-KPM-850	M-6
06422-KPS-730	C-11	13011-KFB-305	M-12	15446-107-000	M-7			17680-KPS-A10	M-15	22810-KPS-900	M-5
06430-GBJ-J10	C-10	13101-KFB-750	M-12	15446-KPS-900	M-7	17000		17681-KPS-900	C-12	22815-428-000	M-5
06430-GCE-900	C-10	13111-440-000	M-12	15459-KT0-710	M-7			17910-KPS-900	C-2	22815-KPS-900	M-5
06431-MA3-405	C-8	13112-KPS-900	M-12	15459-KWK-900	M-7	17213-KPS-900	C-15	17910-KPS-A10	C-2	22838-KRG-000	M-5
06441-KPS-730	C-9			15650-KPS-900	M-5	17214-KPS-900	C-15	17913-KB7-000	C-2	22870-KPS-900	C-2
		14000		15712-PD1-811	C-23	17216-KPS-900	C-15	17920-KPS-900	C-2		
				15772-KPS-900	C-15	17217-KPS-900	C-15	17920-KPS-A10	C-2	23000	
		14100-KPS-900	M-2	15772-MN1-670	C-15	17219-KPS-900	C-15				
11100-KPS-900	M-11	14321-KEH-900	M-3			17220-KPS-900ZA	C-15	18000		23121-KPS-900	M-7
11108-KHA-940	M-13	14401-KFB-751	M-3	16000		17222-KPS-900	C-15			23211-KPS-900	M-13
11191-KHA-940	M-11	14431-KPS-900	M-2			17230-KPS-900	C-15	18291-KPS-900	C-16	23221-KPS-900	M-13
11191-KHA-941	M-11	14451-KPS-900	M-2	16010-KCE-670	M-15	17240-KPS-900	C-15	18291-MN5-650	C-16	23421-KPS-900	M-13
11200-KPS-900	M-11	14456-KPS-900	M-2	16011-KN4-A61	M-15	17245-KPS-900	C-15	18292-KBR-000	C-16	23427-KPS-900	M-13
11330-KPS-900	M-5	14500-KBB-900	M-3	16012-KPS-841	M-15	17358-170-000	C-15	18300-KPS-730	C-16	23432-KRM-840	M-13
11341-KPS-900	M-8	14513-KPS-900	M-3	16013-KN4-A10	M-15	17371-KPS-900	C-15	18320-KPS-900	C-16	23441-KPS-900	M-13
11341-KPS-A10	M-8	14520-KCJ-661	M-3	16014-KPS-851	M-15	17506-KPS-900	C-12	18328-KAE-000	C-16	23451-KPS-900	M-13
11355-KPS-900	M-8	14520-KCT-692	M-3	16015-KPS-841	M-15	17506-KPS-900	C-12.1	18345-KPS-901ZA	C-16	23452-KW1-900	M-13
11360-KPS-900	M-8	14523-KBB-901	M-3	16016-402-004	M-15	17508-GBF-830	C-12	18355-KPS-730	C-16	23461-KPS-900	M-13
11393-KGA-900	M-5	14535-437-000	M-3	16018-KPS-851	M-15	17508-GBF-830	C-12.1	18356-KAE-000	C-16	23471-KPS-900	M-13
11393-KGA-901	M-5	14550-KFB-000	M-3	16019-KPS-901	M-15	17509-KPS-900	C-12	18373-KRH-D20	C-16	23491-KPS-900	M-13
11395-KCN-000	M-8	14711-KBB-900	M-2	16028-KBW-901	M-15	17509-KPS-900	C-12.1	18391-MB0-891	C-16	23501-KPS-900	M-13
11395-KCN-010	M-8	14721-KBB-900	M-2	16029-KCE-670	M-15	17510-KPS-760	C-12	18421-KFB-000	C-16	23511-KPS-900	M-13
		14751-383-005	M-2	16032-KPS-901	M-15	17510-KPS-A10	C-12.1	18422-KFB-000	C-16	23512-KPS-900	M-13
		14761-383-005	M-2	16037-KCE-670	M-15	17516-KPS-900	C-12			23513-KPS-900	M-13
		14771-107-020	M-2	16048-KB7-901	M-15	17516-KPS-900	C-12.1	19000		23801-KPS-900	M-13
12000-KPS-900	M-1	14775-KPS-900	M-2	16075-GHB-640	M-15	17521-429-000	C-12			23811-KPS-900	M-13
12000-KPS-901	M-1	14776-KPS-900	M-2	16100-KPS-841	M-15	17521-429-000	C-12.1	19113-MB1-870	C-1		
12100-KFB-000	M-4	14781-HA0-770	M-2	16100-KPS-B01	M-15	17545-KPS-A00ZA	C-12			24000	
12191-KCN-000	M-4			16111-KBB-951	M-15	17545-KPS-A10ZA	C-12.1	22000			
12191-KCN-010	M-4	15000		16119-429-771	M-15	17545-KPS-A20ZA	C-12.1			24211-KPS-900	M-14
12204-KW1-305	M-1			16163-KCS-920	M-15	17545-KPS-B30ZA	C-12.1	22100-KPS-900	M-6	24221-KPS-900	M-14
12206-KW1-315	M-1	15100-KHA-940	M-7	16165-KPS-841	M-15	17555-KPS-A00ZA	C-12	22121-KPS-900	M-6	24231-KPS-900	M-14
12208-413-003	M-2	15100-KPS-900	M-7	16168-382-014	M-15	17555-KPS-A10ZA	C-12.1	22125-KW7-900	M-6	24241-KPS-900	M-14
12251-KT0-711	M-1	15131-KBB-900	M-7	16198-KPS-901	M-15	17555-KPS-A20ZA	C-12.1	22131-KHA-940	M-6	24301-KPS-900	M-14
12271-383-000	M-1	15131-KPS-900	M-7	16199-KPS-901	M-15	17555-KPS-B30ZA	C-12.1	22201-KBW-900	M-6	24411-KPS-900	M-14
12331-KPS-900	M-1	15331-KPS-900	M-7	16210-KPS-900	M-1	17620-GEL-770	C-12	22201-KPM-850	M-6	24430-KPS-900	M-14
12339-KT0-710	M-1	15332-KPS-900	M-7	16214-KPS-900	M-1	17620-GEL-770	C-12.1	22201-MJ8-000	M-6	24435-KPS-900	M-14
12339-KT0-711	M-1	15421-KPS-900	M-11	16214-KPS-901	M-1	17624-GEL-770	C-12	22321-KPS-900	M-6	24610-KT0-000	M-14
12361-KPS-900	M-1	15426-KPS-900	M-11	16223-KPS-900	M-1	17624-GEL-770	C-12.1	22350-KPS-900	M-6	24621-446-650	M-14
12361-KPS-900	M-11	15430-KPS-900	M-7	16950-GCF-671	C-12	17626-KPS-900	C-12	22361-KPS-900	M-6	24631-KPS-900	M-14

ÍNDICE DE NÚMERO DE PEÇAS

Nº da Peça	Nº do bloco	Nº da Peça	Nº do bloco	Nº da Peça	Nº do bloco	Nº da Peça	Nº do bloco	Nº da Peça	Nº do bloco	Nº da Peça	Nº do bloco
24651-437-000	M-14	31206-MEW-921	M-10.1	35000		42711-KPS-902	C-11	45000		50326-KPS-A10	C-23
24700-KPS-900	C-17	31207-HP5-601	M-10.1			42712-KHA-941	C-11			50351-KPS-900ZA	C-25
28000		31207-KS5-901	M-10	35100-KPS-900	C-4	42713-KW8-901	C-11	45105-MY6-405	C-8	50530-KPS-730	C-19
		31208-MEW-921	M-10.1	35100-KPS-A11	C-4	42714-KA3-710	C-11	45105-MY6-415	C-8	50531-KPS-900	C-25
28110-KBB-900	M-10	31209-MEW-921	M-10.1	35121-HF1-881	C-4	42714-KA3-710	C-9	45108-MY1-006	C-8	50532-KPS-900	C-25
28110-KBB-900	M-10.1	31210-MEW-921	M-10.1	35121-KPS-A11	C-4	42715-KA2-680	C-11	45112-KS6-701	C-8	50533-KPS-900	C-25
28114-KN6-930	M-10	31500-KPS-841	C-23	35122-HF1-881	C-4			45125-KPS-941	C-3	50534-KPS-900	C-25
28114-KN6-930	M-10.1	31500-KPS-843	C-23	35122-KPS-A11	C-4	43000		45131-HA5-672	C-8	50535-KN5-670	C-19
28125-KW3-006	M-9	31500-KPS-844	C-23	35130-KPS-900	C-2			45132-166-016	C-8	50535-KPS-900	C-25
28130-KFB-000	M-10	31500-KRM-B21	C-23	35130-KPS-901	C-2	43100-KPS-900ZA	C-10	45133-MA3-006	C-8	50603-KPS-900	C-18
28130-KFB-000	M-10.1	31500-KRM-B23	C-23	35150-KPS-900	C-2	43107-MBG-006	C-8	45134-KB7-005	C-10	50612-KPS-900	C-18
28132-KN6-930	M-10.1	31511-107-300	C-23	35330-MK5-003	C-2	43141-KFC-790	C-10	45150-KZ4-J21	C-8	50615-KPS-900	C-18
28132-KPS-900	M-10	31600-GAG-K20	C-24	35750-GS3-003	M-9	43142-KPS-900	C-10	45190-KZ4-J21	C-8	50617-466-000	C-18
28132-KPS-900	M-10.1	31600-GAG-K21	C-24	35752-Q28-300	M-9	43145-KB7-000	C-10	45203-MG3-016	C-8	50642-KPS-900	C-18
28140-KPS-900	M-10	32000		35753-KG2-951	M-14	43151-110-000	C-10	45215-HA5-672	C-8	50645-KPS-900	C-18
28140-KPS-900	M-10.1			35851-MF5-751	C-23	43352-568-003	C-8	45351-KPS-900	C-9		
28142-KW1-900	M-10	32100-KPS-940	C-24	35855-MF5-751	C-23	43353-461-771	C-8	45460-KPS-900	C-5	51000	
28142-KW1-900	M-10.1	32100-KPS-941	C-24	35856-MF5-751	C-23	43410-KPS-900	C-10	45461-KPS-900	C-7		
30000		32108-344-820	C-24	40000		43411-KHA-940	C-10	45470-KPS-940	C-4	51401-KPS-901	C-7
		32108-KRH-D40	C-24			43451-KPS-900	C-17	45504-KN5-006	C-3	51410-KPS-901	C-7
30401-KPS-900	C-24	32401-KPS-901	C-23	40535-KCR-305	C-20	43453-KPS-900	C-17	45510-KPS-901	C-3	51411-MG1-003	C-7
30410-KPS-901	C-24	32410-KPS-900	C-23	40535-KCR-306	C-20	43454-KPS-900	C-17	45513-KCE-671	C-3	51412-461-003	C-7
30500-KPS-901	C-24	32410-KPS-A10	C-23	40540-KCR-305	C-20	43459-KRH-E30	C-17	45517-GW0-751	C-3	51414-MN4-003	C-7
30700-KN4-A60	C-24	32412-KAB-000	C-23	40540-KCR-306	C-20	43472-KB9-750	C-17	45518-KA3-731	C-3	51415-KS5-003	C-7
30700-KN4-A60	C-24	32414-MJ6-720	C-23	40540-KCR-306	C-20	43472-KPS-900	C-17	45520-KA3-731	C-3	51420-KBB-903	C-7
30700-MA0-163	C-24	32415-KS5-000	C-23	40544-KPS-730	C-11			45523-KA3-731	C-3	51430-KPS-A11	C-7
31000		32601-KPS-900	C-23	40545-KPS-730	C-11	44000		45530-KPS-901	C-3	51432-KCN-003	C-7
		32601-KPS-A10	C-23							51432-KPS-A11	C-7
31110-KPS-901	M-9	32976-KN6-910	M-9	41000		44301-KPS-900	C-9	46000		51437-ME4-003	C-7
31120-KPS-941	M-9	32976-KW1-900	M-8			44311-KPS-900	C-9	46500-KPS-730	C-17	51440-KPS-901	C-7
31200-KBB-901	M-10	33000		41201-KPS-900	C-11	44312-KPS-900	C-9	46513-KPS-900	C-17	51447-KR6-003	C-7
31200-KPS-A11	M-10.1			42000		44610-KL3-770	C-9	46515-KY7-000	C-17	51450-KAS-901	C-7
31201-KS5-901	M-10	33103-KF0-670	C-1			44620-KPS-900	C-9	46525-KK0-003	C-17	51480-KPS-901	C-7
31201-MEW-921	M-10.1	33107-246-003	C-1	42301-KPS-900	C-11	44635-KPS-730	C-9			51480-KPS-A11	C-7
31202-MEW-921	M-10.1	33117-KA2-003	C-1	42312-KPS-900	C-11	44650-KPS-731	C-9	50000		51490-KR6-305	C-7
31203-MEW-921	M-10.1	33123-KCY-670	C-1	42620-KPS-900	C-11	44701-KPS-902	C-9	50100-KPS-730ZA	C-25	51520-KBB-903	C-7
31204-KS5-901	M-10	33130-KPS-941	C-1	42635-KPS-730	C-11	44711-KPS-901	C-9	50212-KPS-900	C-25	51530-KPS-A11	C-7
31204-MEW-921	M-10.1			42650-KPS-731	C-11	44711-KPS-902	C-9	50301-KPS-900	C-24	51580-KPS-901	C-7
31205-HP5-601	M-10.1	34000		42701-KPS-902	C-11	44712-MAN-622	C-9	50318-GE2-000	C-25	51580-KPS-A11	C-7
31205-MN4-008	M-10			42711-KPS-901	C-11	44713-KW8-901	C-9	50320-KPS-900	C-23	51611-KR6-013ZH	C-7
31206-KW1-901	M-10	34901-MN1-671	C-1			44715-MA0-770	C-9	50326-KPS-900	C-23	51611-KR6-013ZK	C-7
										51612-430-010	C-7
										51634-MA0-003	C-7



Voltar

4

ÍNDICE DE NÚMERO DE PEÇAS

Nº da Peça	Nº do bloco	Nº da Peça	Nº do bloco	Nº da Peça	Nº do bloco	Nº da Peça	Nº do bloco	Nº da Peça	Nº do bloco	Nº da Peça	Nº do bloco
52000		53174-116-670	C-2	80000		87130-MBN-830ZA	C-28	90040-GHR-650	C-7	90105-KAE-870	C-9
		53174-KN5-006	C-3			87507-MZ8-M90	C-27	90040-GHR-650	M-8	90105-KPS-900	C-17
52101-KPS-900	C-20	53174-KPS-900	C-2	80101-165-000	C-23	87516-KV6-610	C-21	90040-GHR-660	C-12	90105-MG3-000	C-25
52141-KPS-900	C-20	53175-KCE-670	C-3	80101-KPS-760ZA	C-22	87516-MBL-610	C-21	90040-GHR-660	C-12.1	90106-KPS-900	C-20
52144-356-003	C-20	53176-ML3-791	C-3	80101-KPS-A20ZA	C-22	87560-KPF-900	C-27	90040-GHR-680	M-1	90107-KF0-000	C-5
52144-356-005	C-20	53177-KS5-700	C-2	80101-KPS-B30ZA	C-22	87586-MEL-630	C-27	90040-GHR-680	M-8	90107-KPS-900	C-25
52146-KPS-900	C-20	53178-KPS-900	C-2	80138-KPS-900	C-25			90040-GHR-690	C-3	90108-MJO-000	C-19
52147-MN1-670	C-20	53192-268-000	C-2			89000		90040-GHR-690	M-1	90111-162-000	C-25
52156-KAS-900	C-14	53192-KRM-860	C-2	83000		89010-KT0-830	C-26	90040-GHR-700	M-8	90111-187-000	C-14
52159-KPE-900	C-20	53214-KA3-732	C-5	83500-KPS-900ZA	C-14	89217-045-670	C-26	90040-GHR-730	M-9	90111-KPS-900	C-15
52170-KPS-900	C-20	53214-KA4-701	C-5	83505-KM4-000	C-22			90040-GHR-760	M-5	90111-ML3-791	C-3
52171-KPS-900	C-20	53219-KPS-900	C-5	83505-KPS-900	C-15	90000		90040-GHR-760	M-8	90112-KPS-900	M-7
52175-KPS-900	C-20	53229-KPS-900	C-5	83505-KPS-900	C-23			90040-GHR-780	M-11	90113-HA0-770	C-2
52185-KPS-900	C-20	53300-KPS-760	C-4	83512-KA4-700	C-16	90002-KW1-900	M-3	90040-GHR-780	M-5	90114-166-000	C-3
52200-KPS-900	C-20			83551-376-000	C-14	90004-GHB-700	M-1	90040-GHR-780	M-8	90114-KPS-900	M-1
52400-KPS-901	C-21	61000		83600-KPS-900ZA	C-14	90004-GHR-700	M-1	90040-GHR-790	M-11	90115-KPS-900	C-20
52462-KPS-900	C-21	61100-KPS-760	C-6	83601-KPS-900ZB	C-14	90005-KRM-840	M-3	90040-GHR-800	M-8	90116-KV3-701	C-7
52463-KPE-900	C-21	61104-KB7-900	C-6	83601-MB0-000	C-14	90005-KY7-000	M-3	90040-GHR-820	M-8	90116-ME9-000	C-22
52464-KPE-900	C-21	61104-KPS-760	C-6			90010-KPS-900	M-7	90041-KW1-900	M-1	90120-KPS-900	C-2
52465-KPS-900	C-21	61140-KCY-A30ZA	C-1	84000		90010-ML0-720	C-17	90050-357-000	M-6	90121-KPS-900	C-2
52472-KPS-900	C-21	61140-KPS-B10ZA	C-1	84103-392-000	C-25	90011-KGA-E00	M-14	90071-MB0-000	M-10	90124-KPS-900	C-24
52475-KPS-900	C-21	61301-KPS-780	C-1	84706-415-000	C-12	90011-KPT-A00	M-13	90071-MB0-000	M-10.1	90125-KA4-000	C-11
52490-KPS-A21	C-21	61314-KPS-940	C-4	84706-415-000	C-12.1	90012-KN6-930	M-2	90071-MG8-000	M-3	90131-KPS-900	C-8
52490-KPS-B31	C-21	61317-KPS-940	C-4			90013-KRH-D20	C-25	90084-KPS-900	M-8	90137-KA3-830	C-12
		61318-KPS-940	C-5	86000		90013-PL9-000	C-25	90085-KRM-850	M-9	90137-KA3-830	C-12.1
53000		61319-KPS-940	C-4	86150-KPG-902	C-4	90014-GHR-680	M-7	90087-HB5-000	M-8	90145-M59-612	C-3
53100-KPS-901ZA	C-4			86171-KPS-B30ZA	C-28.1	90015-GHR-680	C-17	90087-KPS-900	M-8	90152-MBN-671	C-25
53100-KPS-A10ZA	C-4	66000		86172-KPS-B30ZA	C-28.1	90023-KPS-900	M-14	90089-HB3-000	M-9	90154-KB7-700	C-25
53100-KPS-A10ZB	C-4	66101-HA7-670	C-23			90023-KS4-000	C-6	90101-KBH-003	M-9	90154-KPS-900	C-21
53131-KBB-950ZA	C-4	77000		87000		90024-MV9-670	C-25	90101-KCE-000	C-16	90154-MA0-000	C-25
53140-KPS-901	C-2			87126-KPS-A00ZA	C-28	90031-KFB-000	M-11	90101-KPS-900	C-21	90156-KK6-000	C-25
53140-KPS-A10	C-2			87126-KPS-A10ZA	C-28	90032-GHR-640	C-4	90101-ML3-840	C-1	90181-MCT-000	C-18
53165-GBF-J60	C-2	77200-KPS-A00	C-13	87126-KPS-A20ZA	C-28.1	90032-GHR-640	M-3	90102-KFB-000	C-21	90201-415-000	C-5
53165-MK5-010	C-2	77200-KPS-A10	C-13	87127-KPS-A00ZA	C-28	90032-GHR-710	C-20	90102-KPS-900	C-21	90201-GHR-630	C-17
53166-GBF-J60	C-2	77200-KPS-A20	C-13	87127-KPS-A10ZA	C-28	90032-GHR-740	C-10	90103-KV3-830	C-12	90201-GHR-E20	C-15
53166-MK5-010	C-2	77200-KPS-B30	C-13	87127-KPS-A20ZA	C-28.1	90032-GHR-800	M-10	90103-KV3-830	C-12.1	90201-MCG-000	C-1
53167-KPS-900	C-2	77213-KPS-860	C-13	87130-KPS-A20ZA	C-28.1	90032-KFB-000	M-11	90103-KV3-830	C-14	90203-MF9-710	C-19
53168-KPS-900	C-2	77213-KPS-A10	C-13	87130-KPS-A20ZA	C-28.1	90033-GHR-700	C-13	90103-MBN-670	C-4	90204-KPS-900	C-9
53169-KPE-900	C-2	77213-KPS-A20	C-13	87130-KPS-A20ZA	C-28.1	90033-GHR-F20	C-16	90103-MY6-670	C-20	90206-250-000	M-2
53172-KPS-900	C-2	77213-KPS-B30	C-13	87130-KPS-A20ZB	C-28.1	90035-KG8-900	M-5	90104-KPS-900	C-15	90208-GHR-630	C-2
						90036-GHR-730	M-10	90104-KPS-900	C-23	90208-GHR-630	C-3
						90036-GHR-730	M-10.1	90104-KRM-R80	C-3	90211-KPS-900	M-7
								90105-GHR-J40	C-2	90212-KPS-900	M-2



Voltar

4

ÍNDICE DE NÚMERO DE PEÇAS

Nº da Peça	Nº do bloco	Nº da Peça	Nº do bloco	Nº da Peça	Nº do bloco	Nº da Peça	Nº do bloco	Nº da Peça	Nº do bloco	Nº da Peça	Nº do bloco
90213-KPS-900	M-7	90465-MC4-000	C-11	90741-KFB-000	M-12	91303-KPS-730	M-1	93892-04010-18	M-15	96001-06008-07	C-16
90227-GHR-E00	M-1	90471-KGA-900	M-7	90751-KPS-900	M-7	91303-KPS-730	M-11	93892-04012-18	M-15	96001-06018-00	C-24
90227-GHR-E10	C-15	90475-KPF-960	M-3	90752-KPS-900	M-14	91303-KRM-840	M-8	93892-04014-18	M-15	96140-62020-10	C-9
90231-GHR-640	C-18	90488-425-000	M-3	90755-229-003	C-9	91304-KGA-940	M-8	93892-04016-18	M-15	96140-62030-10	C-11
90231-KB5-720	M-6	90501-HA7-670	C-23	90755-229-005	C-9	91304-KPS-900	M-7	93892-05012-08	M-10.1	96140-63030-10	C-11
90231-KPS-900	M-7	90501-KRE-900	C-17	90755-KGA-K00	C-9	91304-KRM-840	M-1	93901-34210	C-1	96300-06020-00	C-6
90301-473-003	C-10	90502-KPS-900	C-18			91306-KRM-840	M-3	93903-25210	C-15	96300-08035-00	C-4
90301-473-003	C-20	90503-898-000	C-12	91000		91307-KRM-840	M-5	93913-24120	C-14	96600-08018-18	M-13
90301-473-003	C-7	90503-898-000	C-12.1			91309-425-003	M-10			96700-06125-10	M-1
90302-KPS-900	C-25	90503-KPS-900	C-4	91001-KBW-941	M-12	91309-425-003	M-10.1	94000			
90303-KPS-900	C-25	90504-KPS-900	C-23	91001-KCN-003	M-12	91312-107-000	M-9			98000	
90304-GE8-003	C-21	90505-MC4-000	C-15	91005-KCN-003	M-13	91320-MB0-000	M-10	94001-05070-0S	C-15		
90304-KPS-900	C-4	90505-MC4-000	C-23	91008-KCN-003	M-11	91320-MB0-000	M-10.1	94001-06000-0S	C-17	98069-57916	M-1
90305-GE8-003	C-20	90511-KPS-900	C-6	91008-KPS-900	M-6	91357-ME4-003	C-7	94001-08000-0S	C-11	98069-57926	M-1
90305-GW2-711	C-11	90520-134-000	C-15	91013-KPS-731	C-11	91404-VM6-000	C-24	94001-08000-0S	C-9	98069-58916	M-1
90305-KPS-900	C-16	90520-KPS-900	C-2	91013-KPS-732	C-11	91463-KPS-900	C-15	94021-05020-0S	C-15	98069-58926	M-1
90306-KF0-003	C-21	90521-KPS-900	C-23	91014-KPS-731	C-9	91540-S0A-003	C-24	94050-06000	C-2	98200-30750	C-23
90306-KPS-900	C-13	90522-KF0-000	C-12	91014-KPS-732	C-9	91547-SF4-003	C-24	94050-06000	C-3		
90306-KPS-900	C-25	90522-KF0-000	C-12.1	91015-425-831	C-5			94050-08070	C-16	99000	
90309-ML3-791	C-11	90544-283-000	C-7	91015-425-831	C-5	92000		94101-06000	M-1		
90311-KPS-900	C-15	90545-300-000	C-3	91015-425-832	C-5			94102-08700	C-20	99004-18002	C-26
90311-KPS-900	C-23	90559-KPS-900	C-11	91015-KK6-003	M-13	92101-05010-0A	C-15	94103-08700	C-16	99008-01600	C-26
90320-KPS-900	C-23	90601-KPS-900	M-13	91016-KPS-900	M-13	92101-05020-0A	M-7	94111-04000	C-2	99101-KPS-1350	M-15
90321-315-670	C-2	90602-KGA-K00	M-14	91051-KPS-731	C-11	92900-06025-0E	C-7	94111-08000	C-11	99101-KPS-1380	M-15
90403-KN6-930	M-9	90605-KPS-900	M-13	91051-KPS-732	C-11			94111-08000	C-9	99101-KPS-1400	M-15
90403-KPS-900	M-9	90606-KRM-840	M-14	91070-KPE-901	C-20	93000		94201-20120	C-17	99101-KPS-1420	M-15
90408-KPS-900	M-14	90620-SB2-003	C-24	91071-KV3-005	C-21			94201-20150	C-18	99101-KPS-1450	M-15
90408-KW1-900	M-14	90650-KW3-000	C-2	91071-MY1-005	C-21	93401-06020-00	C-24	94201-20150	C-20	99101-KPS-1480	M-15
90434-KPS-900	M-6	90650-KW3-000	C-25	91072-MY1-005	C-21	93404-06025-07	C-14	94201-30280	C-17	99103-KPS-0400	M-15
90434-KPS-900	M-7	90651-KPS-900	C-12	91102-KPS-900	M-14	93500-03025-0A	C-7	94301-08140	M-1	99103-KPS-0450	M-15
90441-MT3-000	C-25	90651-KPS-A11	C-12.1	91106-KB4-003	M-11	93500-04012-1A	C-2	94305-30102	M-5	99103-MV9-0420	M-15
90442-KPS-900	M-1	90651-KPS-A11	M-15	91201-148-003	M-5	93500-05016-0A	C-2				
90443-KPS-900	M-1	90651-MA5-671	C-3	91202-965-003	M-11	93500-05016-0G	C-2	95000			
90451-365-000	M-13	90652-KPS-900	C-15	91216-KGH-901	M-13	93500-05025-0G	M-1				
90451-KPS-900	M-13	90653-HC4-900	C-12	91253-033-003	C-11	93500-05028-0G	C-15	95002-02659	M-15		
90452-KPS-900	M-13	90653-HC4-900	C-12.1	91254-KA3-831	C-9	93500-06018-0A	C-12	95015-42000	C-17		
90453-KPS-900	M-14	90659-734-K51	C-4	91254-KR6-003	C-7	93500-06018-0A	C-12.1	95701-06012-00	C-4		
90454-KPS-900	M-13	90684-ZA0-601	C-24	91254-KS6-003	C-21	93600-04012-0A	M-7	95701-08040-07	C-16		
90455-KPS-900	M-13	90702-KRM-840	M-1	91262-KV3-831	C-21	93600-04012-1G	C-3	95701-08045-07	C-16		
90461-KPS-900	M-6	90702-KRM-840	M-5	91301-107-000	M-1	93600-05010-1H	M-15				
90463-437-000	M-13	90703-KPS-900	M-11	91301-KPS-730	M-1	93600-06045-0A	C-20	96000			
90464-360-000	M-13	90703-KPS-900	M-8	91301-KW1-900	M-1	93891-05012-07	C-15				
90465-360-000	M-13	90704-KPS-900	M-4	91302-KPS-730	M-8	93892-03008-18	M-15	96001-06008-00	C-24		



Voltar

4

HONDA

The Power of Dreams